

รายวิชา สังคมศึกษา

รหัสวิชา ส๑๔๑๐๑


ชั้นประถมศึกษาปีที่ ๔

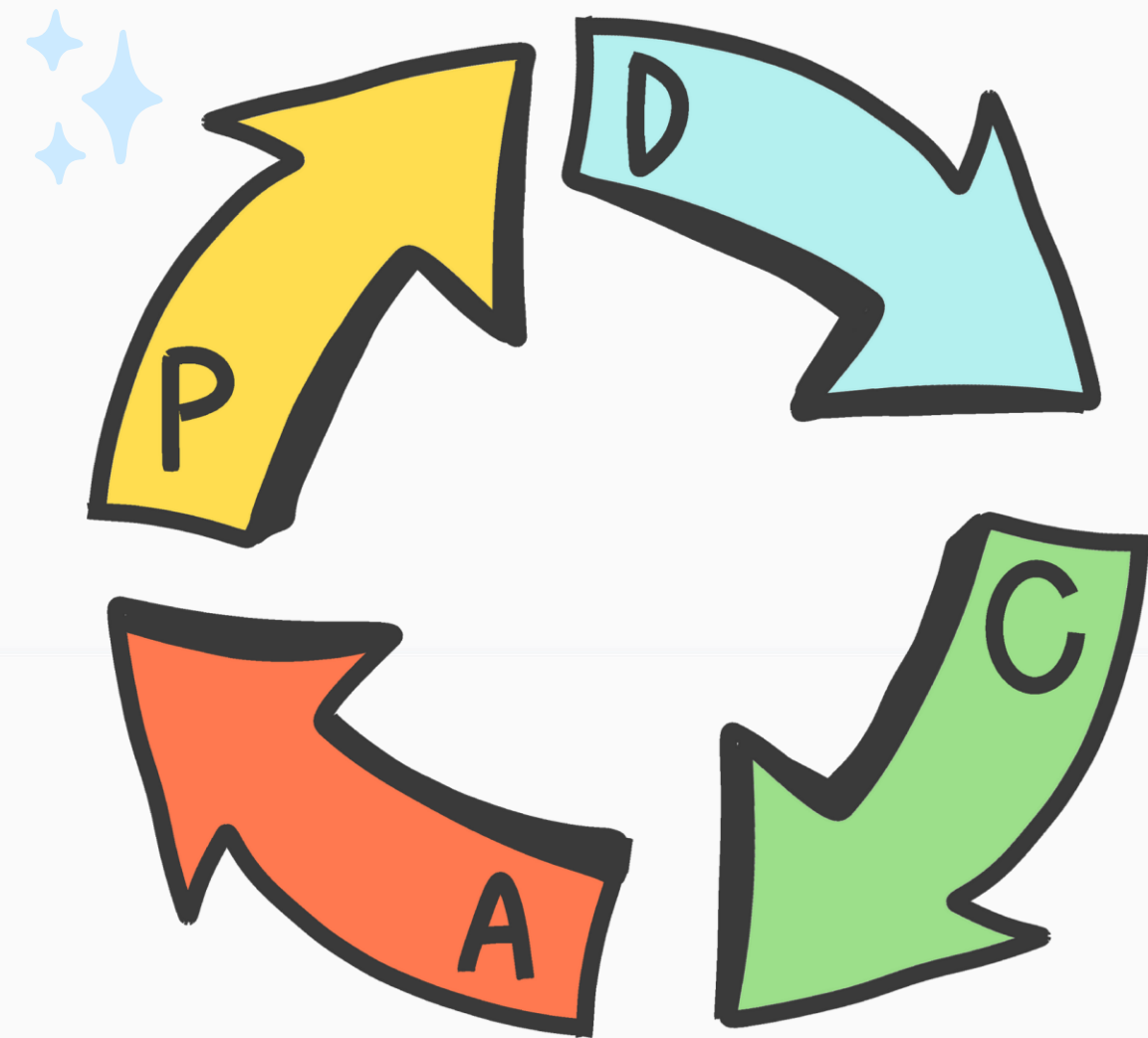
เรื่อง ปรับปรุงแก้ไข
การทำกิจกรรมจิตอาสา

ครูผู้สอน ครูภากร อุปการแก้ว



๒ วงล้อแห่งการพัฒนา





P

Plan (วางแผน)

D

Do (ลงมือทำ)

C

Check (ตรวจสอบ)

A

Act (ปรับปรุง)



๑

การออกกำลังกาย

๒

การอ่านหนังสือสอบ

๓

การทำเวรประจำวัน

๔

การปลูกต้นไม้ในโรงเรียน

๕

การตื่นมาโรงเรียนโดยไม่สาย

P

Plan (วางแผน)

D

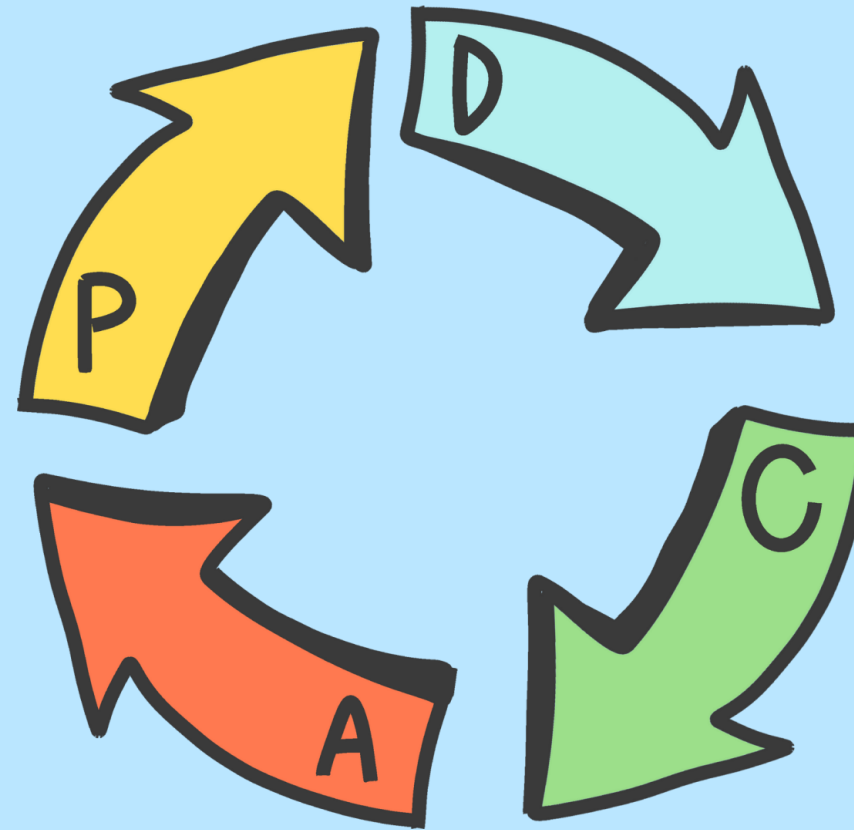
Do (ลงมือทำ)

C

Check (ตรวจสอบ)

A

Act (ปรับปรุง)



ปรับปรุงแก้ไขการทำ
กิจกรรมจิตอาสา






A

Act (ปรับปรุง)

Feedback Board

สิ่งที่ทำได้ดี

สิ่งที่ควรปรับปรุง



กิจกรรม
เปิดมุมมองใหม่





ปัญหาในขณะที่ทำ
กิจกรรมกลุ่ม

ปัญหาในขณะที่ทำกิจกรรมกลุ่ม



เพื่อน ๆ เล่นกันไม่ให้

ความร่วมมือในการทำงาน





ปัญหาในขณะที่ทำกิจกรรมกลุ่ม



คนเก่งทำงานคนเดียว

และสมาชิกในกลุ่ม

ไม่ยอมรับผิดชอบงาน



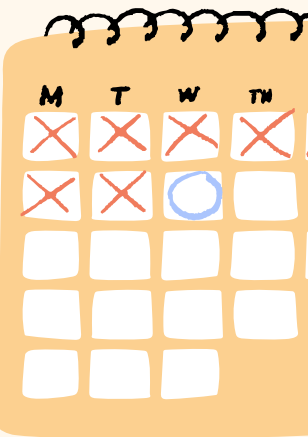
ปัญหาในขณะที่ทำกิจกรรมกลุ่ม



เกิดความขัดแย้งในกลุ่ม
สมาชิกในกลุ่มทะเลาะกัน

กิจกรรม

ปั้นแผนใหม่
ใส่ใจการปรับปรุง



๑

เป้าหมายในการแก้ไขครั้งนี้

๒

มีอะไรบ้างที่ต้องทำ

๓

มีอะไรบ้างที่ต้องใช้

๔

ลำดับขั้นตอนในการทำงาน

๕

กฎของกลุ่ม



เรียนสรุปทฤษฎีทำได้





ประโยชน์ที่เกิดจาก
การปฏิบัติตามวงจรเดมมิ่ง
ในขั้น (Act)



บทเรียนครั้งต่อไป

รายวิชา สังคมศึกษา ชั้นประถมศึกษาปีที่ ๔

เรื่อง ลงมือปฏิบัติในการ

ปรับปรุงแก้ไขการทำกิจกรรมจิตอาสา

สามารถดาวน์โหลดได้ที่

www.dltv.ac.th

