

# รายวิชา ภาษาอังกฤษ

รหัสวิชา อ13101 ชั้นประถมศึกษาปีที่ 3

## เรื่อง **Mini Menu (2)**

ครูผู้สอน ครูคุณัชญ์ ไตรเรืองศักดิ์



# Mini Menus

## (2)



# จุดประสงค์การเรียนรู้

- 1) ออกเสียงคำศัพท์ประโยคให้ข้อมูลเกี่ยวกับรายการ ราคาอาหาร และเครื่องดื่มได้
- 2) จัดทำเมนูอาหารได้อย่างสร้างสรรค์ได้
- 3) พูดยกถามตอบเกี่ยวกับราคาอาหารในเมนูได้
- 4) ตั้งใจเรียนพยายามและสนใจเข้าร่วมกิจกรรมการเรียนรู้





# Numbers



**1-5**

**one = 1**

**two = 2**

**three = 3**

**four = 4**

**five = 5**

**6-10**

**six = 6**

**seven = 7**

**eight = 8**

**nine = 9**

**ten = 10**



# Numbers

**11-15**

**eleven = 11**

**twelve = 12**

**thirteen = 13**

**fourteen = 14**

**fifteen = 15**

**16-20**

**sixteen = 16**

**seventeen = 17**

**eighteen = 18**

**nineteen = 19**

**twenty = 20**





**iced chocolate**



**lemonade**





**ice cream**



**cake**



**orange juice**



**milkshake**





**cola**



**bubble tea**

apple juice




**T: How much is it?**

**S: It's ten baht. Here you are.**

**T: Thank you.**

**The apple is 10 baht.**





**T: How much is it?**

**S: It's thirty baht. Here you are.**

**T: Thank you.**

**The cake is 30 baht.**



**T: How much is it?**

**S: It's twenty-five baht. Here you are.**

**T: Thank you.**

**The Milkshake is 25 baht.**



**T: How much is it?**

**S: It's twenty baht. Here you are.**

**T: Thank you.**

**The lemonade is 20 baht.**





# Let's Practice



# Menu



15.-

Apple



35.-

Lemonade



45.-

Cake



55.-

Ice cream



75.-

Hot chocolate



40.-

Cola



20.-

Orange juice



95.-

Milkshake



35.-

Bubble tea

T: How much is it?

S: It's \_\_\_\_\_ baht. Here you are.

T: Thank you.

ใบงานที่ 13 เรื่อง A Mini Menu  
หน่วยการเรียนรู้ที่ 4 เรื่อง Food and Drinks  
แผนการจัดการเรียนรู้ที่ 13 เรื่อง Mini Menu (2)  
รายวิชา ภาษาอังกฤษ รหัสวิชา อ13101 ภาคเรียนที่ 2 ชั้นประถมศึกษาปีที่ 3

- คำสั่ง: 1. ออกแบบรายการอาหารโดยวาดภาพและตกแต่งให้สวยงาม  
2. อ่านเมนูและพูดถาม-ตอบราคาอาหาร เครื่องดื่มกับเพื่อน

Instructions: Draw a picture to design a mini menu. Then ask and answer  
with your friend.

FOOD



apple 18 baht

DRINKS



\_\_\_\_\_ baht



\_\_\_\_\_ baht



\_\_\_\_\_ baht



\_\_\_\_\_ baht



\_\_\_\_\_ baht



# ใบงานที่ 13

## เรื่อง A Mini Menu


**Instruction: Draw a picture to design a mini menu. Then ask and answer with you friend.**

- คำสั่ง: 1. ออกแบบรายการอาหารโดยวาดภาพและตกแต่งให้สวยงาม  
2. อ่านเมนูและพูดถาม-ตอบราคาอาหาร เครื่องดื่มกับเพื่อน





FOOD



apple 18 baht



\_\_\_\_\_ baht



\_\_\_\_\_ baht

DRINKS




\_\_\_\_\_ baht



\_\_\_\_\_ baht



\_\_\_\_\_ baht





**ice cream**



**water**



**milk**



**cake**

**menus**



**cola**



**orange juice**



**milkshake**




**bubble tea**



**apple juice**



FOOD



apple 18 baht



\_\_\_\_\_ baht



\_\_\_\_\_ baht

DRINKS




\_\_\_\_\_ baht



\_\_\_\_\_ baht



\_\_\_\_\_ baht





# Wrap Up





**ice cream**



**water**



**milk**



**cake**

**menus**



**cola**




**orange juice**



**milkshake**



**bubble tea**



**apple juice**



บทเรียนครั้งต่อไป

# เรื่อง **My House (1-2)**



สิ่งที่ต้องเตรียมในชั่วโมงต่อไป

- ใบงานที่ 1 เรื่อง **Near My House**
- ใบงานที่ 2 เรื่อง **Where Do You Live?**

ดาวน์โหลดเอกสารเพิ่มเติมได้ที่ [www.dltv.ac.th](http://www.dltv.ac.th)

รายวิชา ภาษาอังกฤษ ชั้นประถมศึกษาปีที่ 3

