

รายวิชา ภาษาอังกฤษ

รหัสวิชา อ13101 ชั้นประถมศึกษาปีที่ 3

เรื่อง **Mini Menu (1)**

ครูผู้สอน ครูคุณัชฌ์ ไตรเรืองศักดิ์



Mini Menus

(1)



จุดประสงค์การเรียนรู้

- 1) ออกเสียงคำศัพท์ประโยคให้ข้อมูลเกี่ยวกับรายการ ราคาอาหาร และเครื่องดื่มได้
- 2) บอกความหมายคำศัพท์ประโยคให้ข้อมูลเกี่ยวกับเกี่ยวกับ รายการ ราคาอาหารและเครื่องดื่มได้
- 3) พูดยถาม-ตอบเกี่ยวกับราคาอาหารในเมนูได้
- 4) ตั้งใจเรียนพยายามและสนใจเข้าร่วมกิจกรรมการเรียนรู้





Numbers



1-5

one = 1

two = 2

three = 3

four = 4

five = 5

6-10

six = 6

seven = 7

eight = 8

nine = 9

ten = 10



Numbers

11-15

eleven = 11

twelve = 12

thirteen = 13

fourteen = 14

fifteen = 15

16-20


sixteen = 16

seventeen = 17

eighteen = 18

nineteen = 19

twenty = 20



water



milk



iced chocolate



lemonade



orange juice



milkshake



cola



bubble tea

apple juice





ice cream



cake



T: How much is the apple?

S: It's ten baht.



T: How much is the lemonade?

S: It's twenty baht.

30.-



T: How much is the cake?

S: It's thirty baht.

25.-



T: How much is the milkshake?

S: It's twenty-five baht.



T: How much is the ice cream?

S: It's forty baht.



T: How much is the hot chocolate?

S: It's twenty-nine baht.

Let's Practice



Menu



15.-

Apple



35.-

Lemonade



45.-

Cake



55.-

Ice cream



75.-

Hot chocolate



40.-

Cola



20.-

Orange juice



95.-

Milkshake



35.-

Bubble tea

A: How much is the _____ ?

B: It's _____ baht.

ใบงานที่ 12 เรื่อง How Much Is It?
หน่วยการเรียนรู้ที่ 4 เรื่อง Food and Drinks
แผนการจัดการเรียนรู้ที่ 12 เรื่อง Mini Menu (1)
รายวิชา ภาษาอังกฤษ รหัสวิชา อ13101 ภาคเรียนที่ 2 ชั้นประถมศึกษาปีที่ 3

Student A

คำสั่ง : 1. จับคู่ทำกิจกรรมกับเพื่อน

2. อ่านเมนูและพูดถาม-ตอบราคาอาหาร เครื่องดื่มกับเพื่อน

Instructions: Look at the menu. Ask and answer with your friend.

Student A: How much is *lemonade*?

Student B: It's 13 baht.

FOOD



apple 18 baht



cake 25 baht



ice cream 30 baht

DRINKS




lemonade _____ baht



milkshake _____ baht



hot chocolate _____ baht



ใบงานที่ 12

เรื่อง How Much Is It?

Instruction: Look at the menu. Ask and answer with your friend.

คำสั่ง: 1. จับคู่ทำกิจกรรมกับเพื่อน

2. อ่านเมนูและพูดถาม-ตอบราคาอาหาร เครื่องดื่มกับเพื่อน



Student B

คำสั่ง : 1. จับคู่ทำกิจกรรมกับเพื่อน

2. อ่านเมนูและพูดถาม-ตอบราคาอาหาร เครื่องดื่มกับเพื่อน

Instructions: Look at the menu. Ask and answer with your friend.

Student B: How much is an apple?

Student A: It's 18 baht.

FOOD



apple ____ baht



cake ____ baht



ice cream ____ baht

DRINKS




lemonade 13 baht



milkshake 20 baht



hot chocolate 22 baht



ใบงานที่ 12

เรื่อง How Much Is It?

Instruction: Look at the menu. Ask and answer with your friend.

คำสั่ง: 1. จับคู่ทำกิจกรรมกับเพื่อน

2. อ่านเมนูและพูดถาม-ตอบราคาอาหาร เครื่องดื่มกับเพื่อน



FOOD



apple 18 baht



cake 25 baht



ice cream 30 baht

DRINKS



lemonade _____ baht



milkshake _____ baht



hot chocolate _____ baht

**Student A: How much
is *lemonade*?**

Student B: It's 13 baht.



FOOD



apple _____ baht



cake _____ baht



ice cream _____ baht

DRINKS



lemonade 13 baht



milkshake 20 baht




hot chocolate 22 baht

**Student B: How much
is *an apple*?**

Student A: It's 18 baht.



FOOD



apple 18 baht



cake 25 baht



ice cream 30 baht

DRINKS



lemonade 13 baht



milkshake 20 baht



hot chocolate 22 baht



Student A: How much is *lemonade*?

Student B: It's *13* baht.



FOOD



apple 18 baht



cake 25 baht



ice cream 30 baht

DRINKS



lemonade 13 baht



milkshake 20 baht



hot chocolate 22 baht



**Student B: How much
is *an apple*?**

Student A: It's 18 baht.



Wrap Up





ice cream



water



milk



cake

menus



cola



orange juice



milkshake



bubble tea



apple juice



บทเรียนครั้งต่อไป

เรื่อง **Mini Menus (2)**



สิ่งที่ต้องเตรียมในชั่วโมงต่อไป

ใบงานที่ 13 เรื่อง **A Mini Menu**

ดาวน์โหลดเอกสารเพิ่มเติมได้ที่ www.dltv.ac.th

รายวิชา ภาษาอังกฤษ ชั้นประถมศึกษาปีที่ 3

