

รายวิชา ภาษาอังกฤษ

รหัสวิชา อ12101

ชั้นประถมศึกษาปีที่ 2

My House (4)

ครูผู้สอน ครูแก้วตา ชิตเพชร







My House (4)



จุดประสงค์การเรียนรู้

1. บอกที่ตั้งของเครื่องเรือนต่าง ๆ ภายในบ้านได้
2. พูดยถาม-ตอบเกี่ยวกับที่ตั้งของเครื่องเรือนต่าง ๆ ภายในบ้านได้
3. ตั้งใจและรับผิดชอบในการปฏิบัติหน้าที่ที่ทำงาน







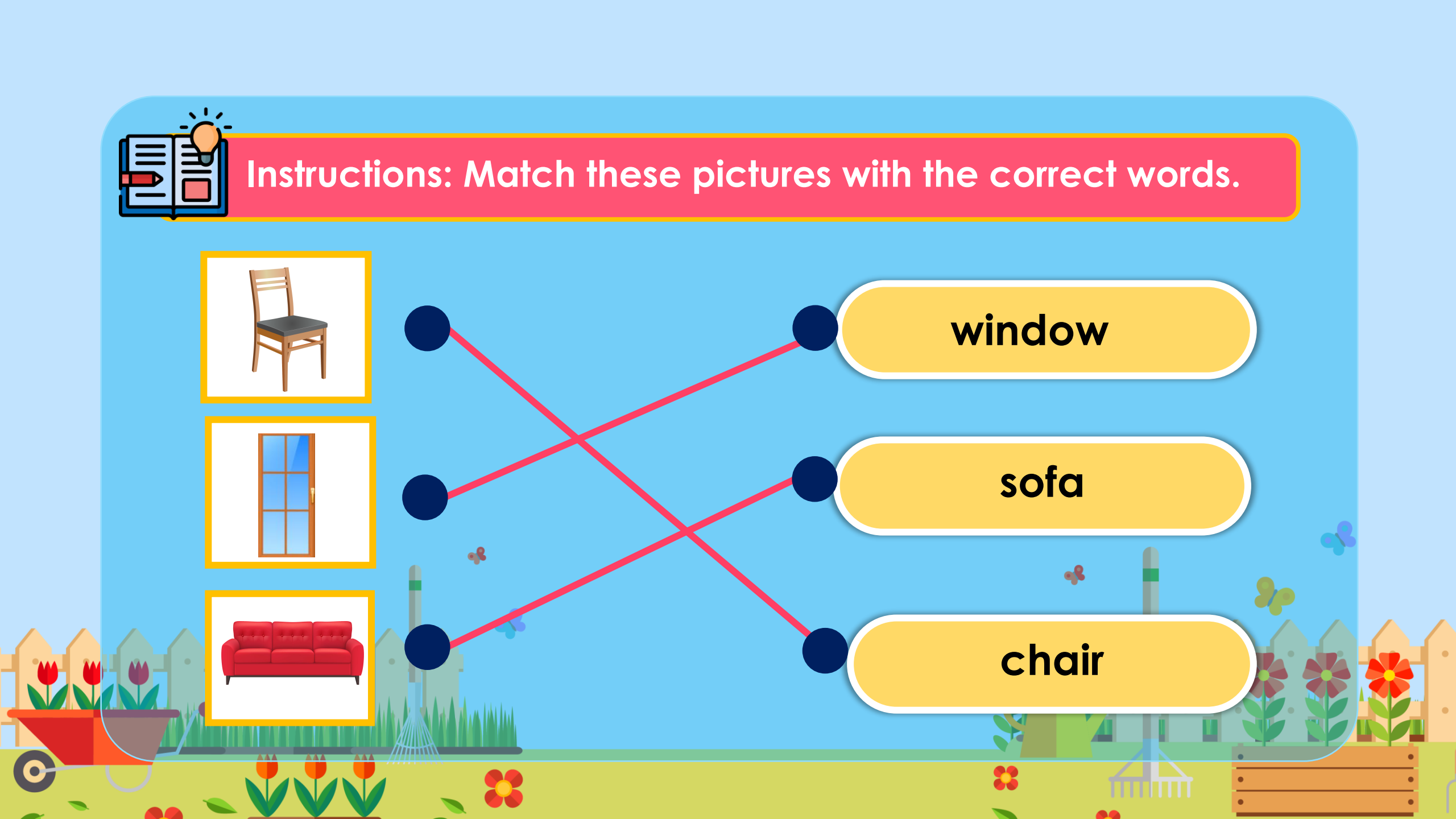
Instructions: Match these pictures with the correct words.




window

sofa

chair





television



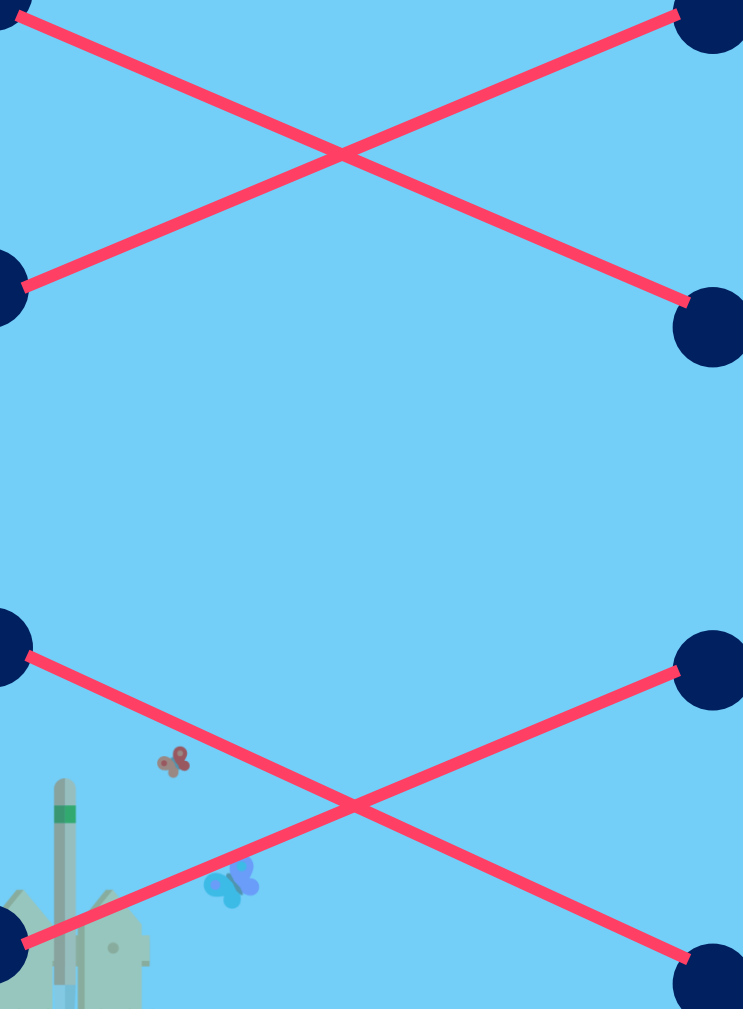
lamp



fridge



sink





A: Is there a chair in the living room?




B: Yes, there is.



A: Is there a bed in the living room?



B: No, there isn't.



A: Are there any windows in the bedroom?



B: Yes, there are.



A: Are there any chairs in the living room?



B: No, there aren't.



A: Where is the bed ?



B: It's near the lamp.






A: Where is the sofa ?



B: It's near the chair .





กิจกรรมสำหรับวันนี้



คำชี้แจงกิจกรรมนักเรียน

1. นักเรียนทำใบงานที่ 5 เรื่อง Where Is It?
2. จับคู่กับเพื่อนเพื่อสลับกันพูดถาม-ตอบ



คำชี้แจงกิจกรรมครู

1. ครูให้นักเรียนทำใบงานที่ 5 เรื่อง Where Is It?
2. ครูให้นักเรียนจับคู่สลับกันถาม-ตอบ
3. ครูดูแลนักเรียนและให้คำแนะนำเพิ่มเติม

ใบงานที่ 5 เรื่อง Where Is It?

หน่วยการเรียนรู้ที่ 5 เรื่อง Around Me

แผนการจัดการเรียนรู้ที่ 4 เรื่อง My House (4)

รายวิชา ภาษาอังกฤษ รหัสวิชา อ12101 ภาคเรียนที่ 2 ชั้นประถมศึกษาปีที่ 2

คำสั่ง : ดูภาพและตอบคำถาม

Instructions : Look at the pictures and answer the questions.



1. A: Where is the bed?
B: It's near the window.

2. A: Where is the television?
B: It's _____.

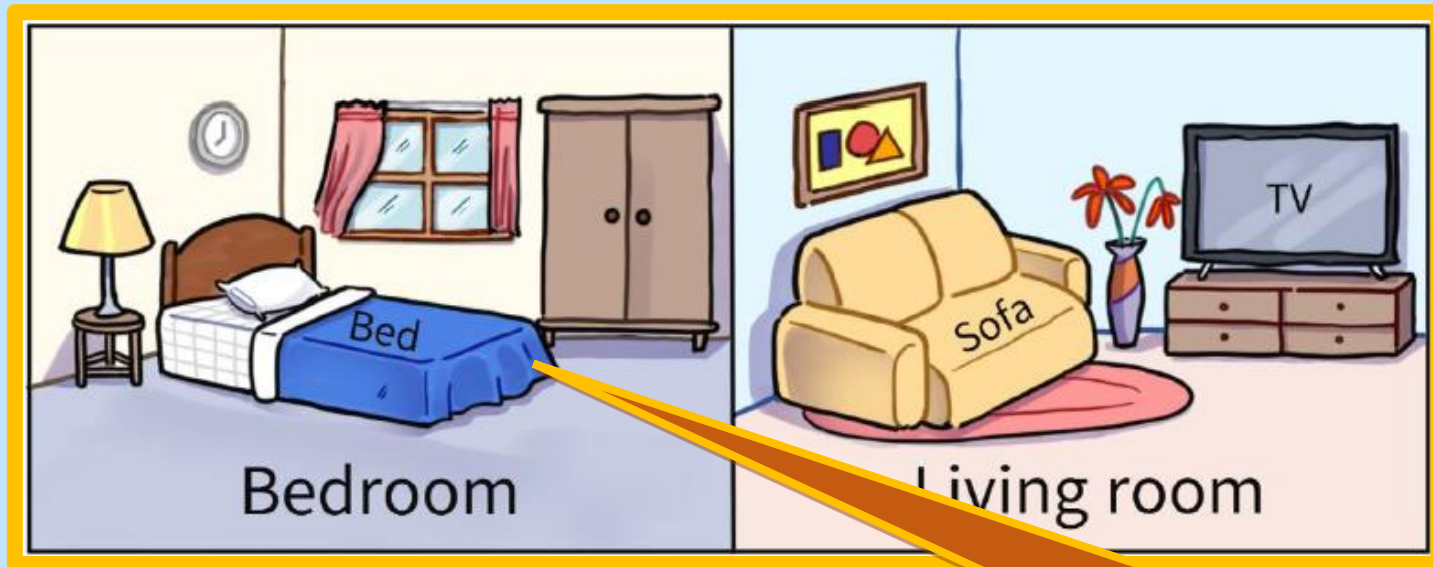
3. A: Where is the sofa?
B: It's _____.

ใบงานที่ 5: Where Is It?

ขั้นตอนการทำกิจกรรม

ดูรูปภาพแล้วตอบคำถาม

ตัวอย่างใบงานที่ 5 เรื่อง Where Is It?
สามารถดาวน์โหลดใบงานได้ที่ www.dltv.ac.th



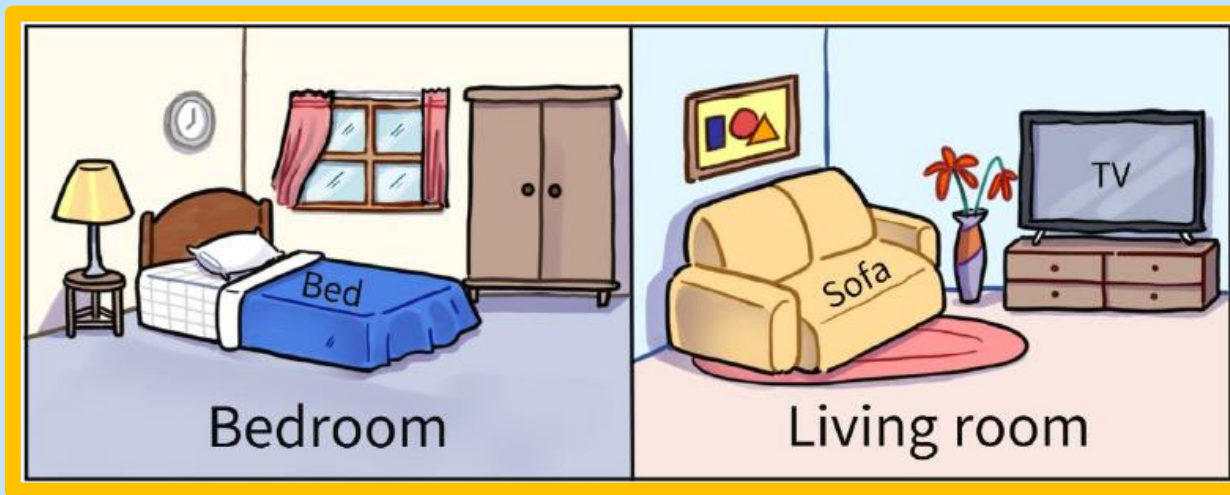
No, there aren't.
Yes, there are.
It's near the television.
near the sofa.

1. Where is the bed?

It's near the windows.

2. Where is the television?

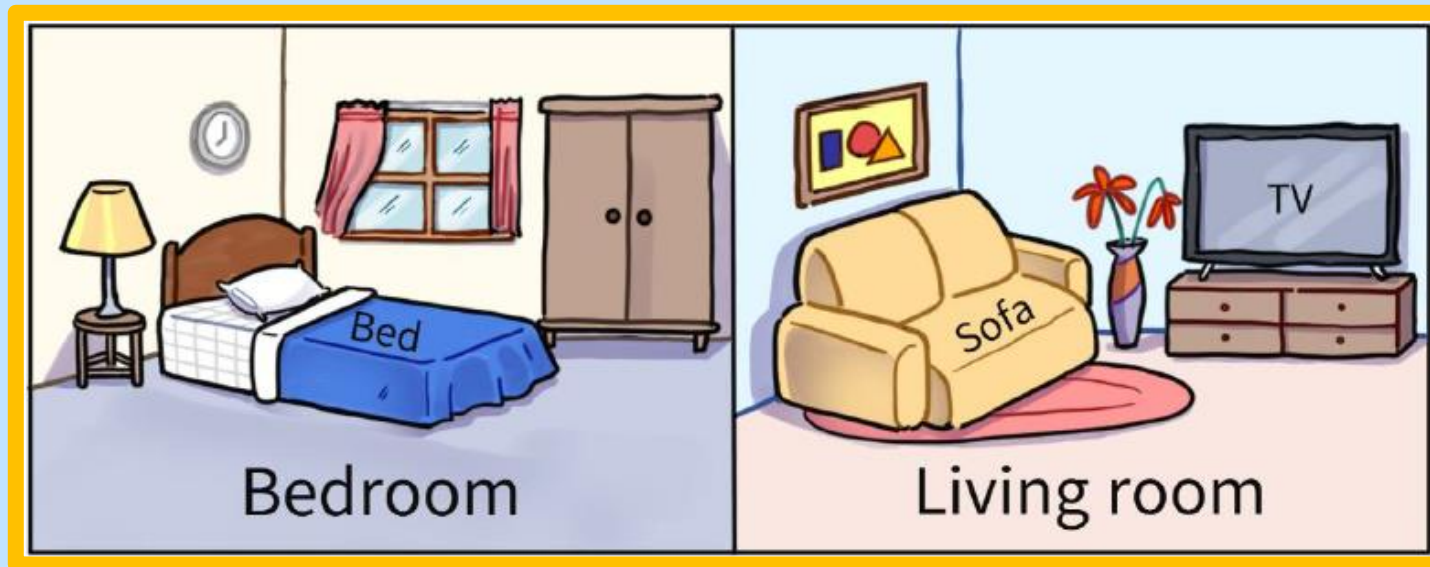
It's _____



No, there aren't.
Yes, there are.
It's near the television.
near the sofa.

3. Where is the sofa?

4. Are there any chairs in the living room?



No, there aren't.
Yes, there are.
It's near the television.
near the sofa.

5. Are there any windows in the living room?

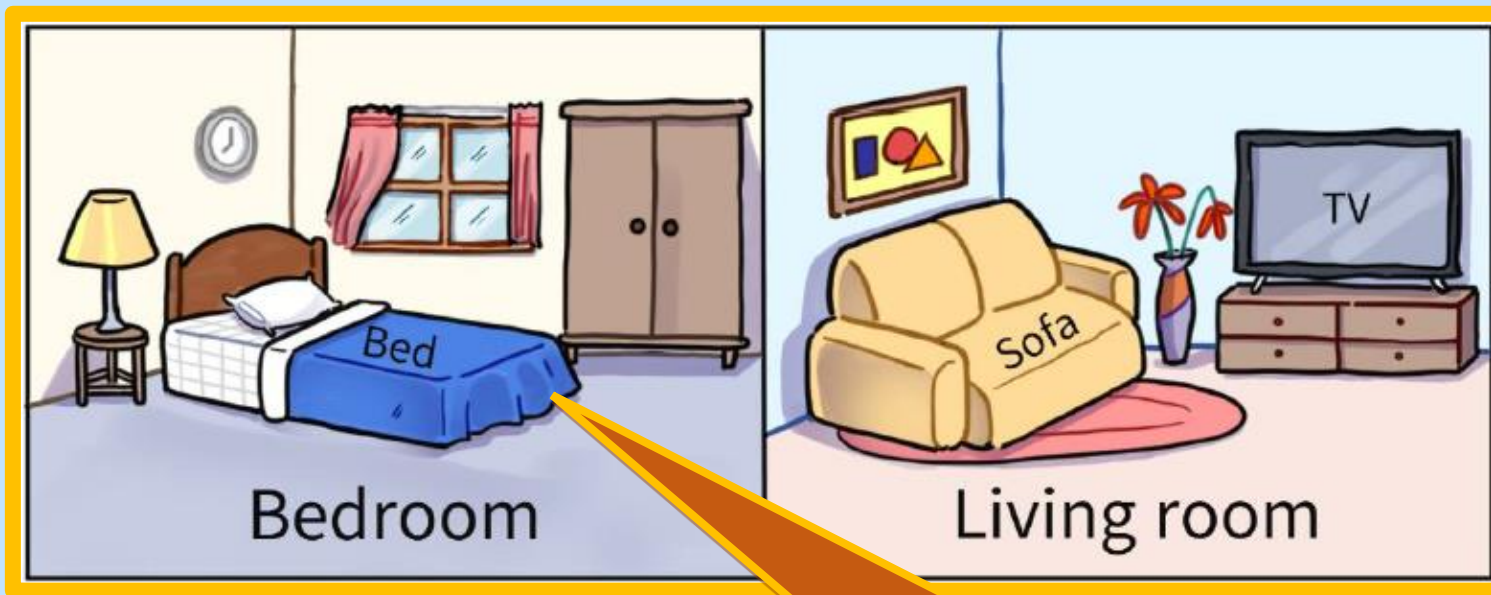


Exercise Time



Answer Key



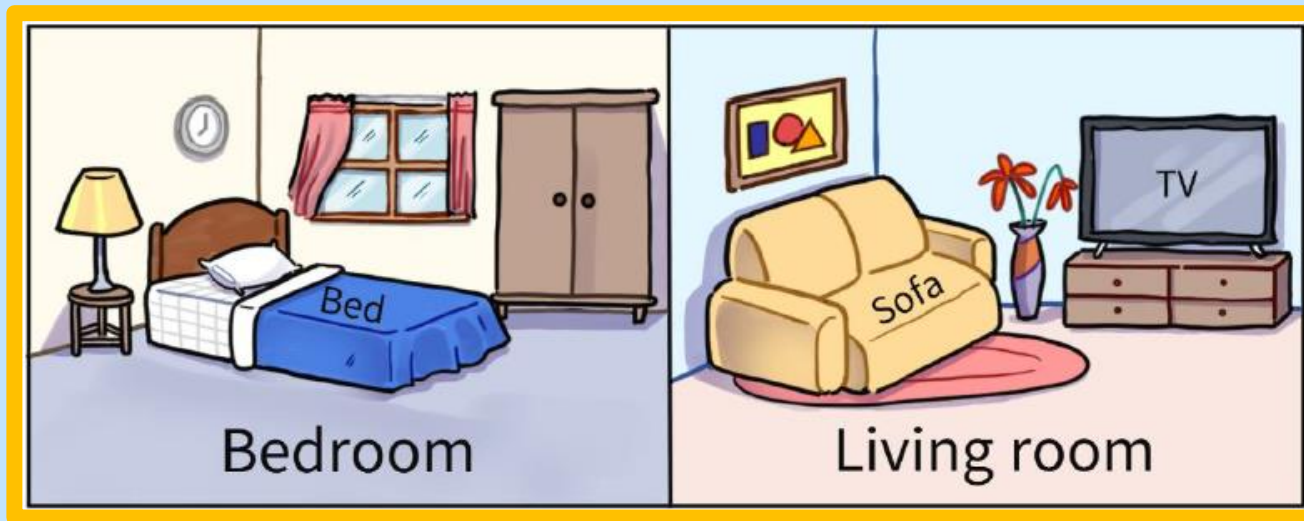


1. Where is the bed?

It's near the windows.

2. Where is the television?

It's near the sofa.

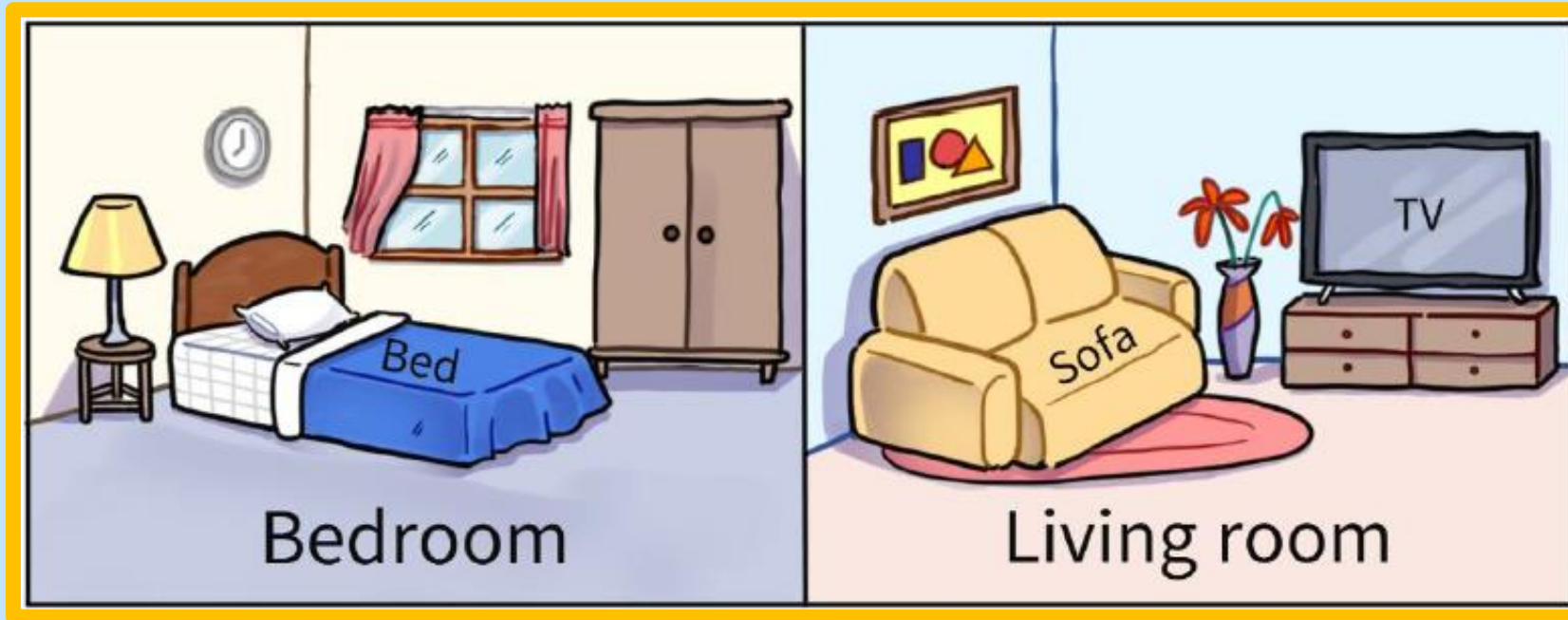


3. Where is the sofa?

It's near the television.

4. Are there any chairs in the living room?

No, there aren't.



5. Are there any windows in the living room?

No, there aren't.



Wrap up




A: Where is the เตียง (เตียงของภายในบ้าน)?

B: It's ใกล้ (ใกล้) เตียง (เตียงของภายในบ้าน).

A: Where is the bed?

B: It's near the lamp.





A: Is there a (คำนามเอกพจน์) + **in the** (ห้องต่าง ๆ ภายในบ้าน)?

B: Yes, there is. / No, there isn't.

A: Is there a chair in the living room?


B: No, there isn't.

A: Are there any (คำนามพหูพจน์) + **in the** (ห้องต่าง ๆ ภายในบ้าน)?

B: Yes, there are. / No, there aren't.

A: Are there any windows in the living room?

B: Yes, there are.





ชื่อ : _____ สกุล : _____ ชั้น _____ เลขที่ _____
หน่วยการเรียนรู้ที่ _____ เรื่อง _____


สิ่งที่ฉันได้ทำ

_☆☆☆ ฉันทำได้ดี ☆☆ ฉันทำได้บ้าง ☆ ฉันยังทำได้ไม่ดี

ระบายสีลงใน ☆ ตามระดับที่ทำได้ และ ✓ ลงใน □ สิ่งที่ยังตั้งใจจะทำให้ดีขึ้น

สิ่งที่ฉันได้ทำ	ระดับที่ฉันทำได้	สิ่งที่ฉันตั้งใจจะทำให้ดีขึ้น
1. ออกเสียงคำศัพท์เกี่ยวกับสิ่งของเครื่องเรือนภายในบ้านและรอบบริเวณบ้านได้ถูกต้อง	☆☆☆	<input type="checkbox"/>
2. บอกที่ตั้งของสิ่งต่าง ๆ ภายในบ้านและรอบบริเวณบ้านได้	☆☆☆	<input type="checkbox"/>
3. พูดย่อ-ตอนเพื่อขอและให้ข้อมูลเกี่ยวกับที่ตั้งของสิ่งต่าง ๆ ภายในและรอบบริเวณบ้านได้	☆☆☆	<input type="checkbox"/>
4. ตั้งใจและรับผิดชอบในการทำกิจกรรม	☆☆☆	<input type="checkbox"/>

*หมายเหตุ : ครูเติมประเด็นที่สอดคล้องกับสมรรถนะที่ต้องการให้เกิดกับผู้เรียน (KSA)



แบบประเมินตนเอง My Learning Reflection

คำชี้แจงบทบาทครูปลายทาง

1. แจกแบบประเมินตนเอง

My Learning Reflection

2. อธิบายขั้นตอนการทำแบบประเมินตนเอง

3. ให้คำแนะนำเพิ่มเติมหากนักเรียนมีข้อสงสัย



แบบประเมินตนเอง

My Learning Reflection

สิ่งที่ฉันได้ทำ	ระดับที่ฉันทำได้	สิ่งที่ฉันตั้งใจจะทำให้ดีขึ้น
1. ออกเสียงคำศัพท์เกี่ยวกับสิ่งของเครื่องเรือนภายในบ้านและรอบบริเวณบ้านได้ถูกต้อง		<input type="checkbox"/>
2. บอกที่ตั้งของสิ่งต่าง ๆ ภายในบ้านและรอบบริเวณบ้านได้		<input type="checkbox"/>
3. พูดยถาม-ตอบเพื่อขอและให้ข้อมูลเกี่ยวกับที่ตั้งของสิ่งต่าง ๆ ภายในและรอบบริเวณบ้านได้		<input type="checkbox"/>
4. ตั้งใจและรับผิดชอบในการทำกิจกรรม		<input type="checkbox"/>



บทเรียนครั้งต่อไป

เรื่อง In the Park

สิ่งที่ต้องเตรียม

- ใบงานที่ 6 เรื่อง Fill in the blanks!

สามารถดาวน์โหลดได้ที่ www.dltv.ac.th

