

# รายวิชา ภาษาอังกฤษ

รหัสวิชา อ14101

ชั้นประถมศึกษาปีที่ 4

## เรื่อง Clothing

ครูผู้สอน ครูวรรุฒิ สดใส




## จุดประสงค์การเรียนรู้

1. บอกความหมายของคำศัพท์ที่เกี่ยวข้องกับสภาพอากาศและการแต่งกายได้
2. ระบุภาพให้ตรงกับสภาพอากาศที่กำหนดได้
3. พุดให้ข้อมูลเกี่ยวกับการแต่งกายให้เหมาะสมแต่ละสภาพอากาศ

# Clothing



# Let's review!



# Weather






sunny



hot



cold



cloudy



windy



rainy




stormy



foggy



**rainy**



**stormy**



**foggy**

# Seasons





# Seasons



hot season



rainy season



cold season





spring



summer

4 seasons



autumn/fall



winter



What is the weather like today?

It is rainy.

# Let's learn vocabulary!



ใบความรู้ที่ 3 เรื่อง My Clothes  
 หน่วยการเรียนรู้ที่ 5 เรื่อง Around Me  
 แผนการจัดการเรียนรู้ที่ 3 เรื่อง Clothing  
 รายวิชา ภาษาอังกฤษ รหัสวิชา อ14101 ภาคเรียนที่ 2 ชั้นประถมศึกษาปีที่ 4

Clothing

 gloves	 scarf	 raincoat	 boots
 blouse	 sunglasses	 pants	 shorts
 sweater	 T-shirt	 coat	

Conversation What does she wear?



# ใบความรู้ที่ 3

## เรื่อง My Clothes



(สามารถดาวน์โหลดได้ที่  
[www.dltv.ac.th](http://www.dltv.ac.th))



# Clothing



shirt



T-shirt

# Clothing



skirt



dress

# Clothing



shorts



trousers



# Clothing



**sweater**



**coat**

# Clothing



scarf



sunglasses

# Clothing



cap



hat

# Clothing



**socks**



**gloves**

# Clothing



raincoat



boots

# Practice

# Conversation





What do you wear in the rainy season ?

I wear a raincoat and boots .

What do you wear in the hot season ?




I wear a T-shirt, shorts and sunglasses.



What does she wear in the hot season ?



She wears a skirt and a hat .



What does he wear in the winter ?


He wears a coat, a scarf and gloves .







ใบงานที่ 5 เรื่อง Clothing and Weather  
หน่วยการเรียนรู้ที่ 5 เรื่อง Around Me  
แผนการจัดการเรียนรู้ที่ 3 เรื่อง Clothing  
รายวิชา ภาษาอังกฤษ รหัสวิชา อ14101 ภาคเรียนที่ 2 ชั้นประถมศึกษาปีที่ 4




คำสั่ง เขียนประโยคและวาดภาพเครื่องแต่งกายให้สัมพันธ์กับสภาพอากาศ


**Instructions:** Write the sentences and draw the picture.




1.  A: What do you wear in the hot season?  
B: \_\_\_\_\_

		
-----------------------------------------------------------------------------------	-----------------------------------------------------------------------------------	------------------------------------------------------------------------------------

2.  A: What does he wear in the \_\_\_\_\_ season?  
B: \_\_\_\_\_

		
-----------------------------------------------------------------------------------	-----------------------------------------------------------------------------------	------------------------------------------------------------------------------------

3.  A: What does she wear in the \_\_\_\_\_ season?  
B: \_\_\_\_\_

		
-------------------------------------------------------------------------------------	-------------------------------------------------------------------------------------	--------------------------------------------------------------------------------------



# ใบงานที่ 5

## เรื่อง Clothing and Weather



(สามารถดาวน์โหลดได้ที่  
[www.dltv.ac.th](http://www.dltv.ac.th))



## คำชี้แจงกิจกรรมนักเรียน



Write the sentences and draw the picture.

## คำชี้แจงบทบาทครูปลายทาง



1. อธิบายการทำใบงานให้นักเรียน
2. ให้คำแนะนำเพิ่มเติมเมื่อนักเรียนมีข้อสงสัย

1. A : What do you wear in the hot season?

B : I wear a T-shirt, pants and sunglasses.



2. A : What does he wear in the rainy season?

B : *He wears* \_\_\_\_\_



3. A : What does she wear in the cold season?

B : *She wears* \_\_\_\_\_



# Wrap Up







shirt



T-shirt



skirt



dress



shorts



trousers



sweater



coat



scarf



sunglasses



cap



hat



socks



gloves



raincoat



boots



What do you wear in the rainy season ?

I wear a raincoat and boots .

What does he wear in the winter ?

He wears a coat, a scarf and gloves .





### แบบประเมินตนเอง

ชื่อ : \_\_\_\_\_ สกุล : \_\_\_\_\_ ชั้น \_\_\_\_\_ เลขที่ \_\_\_\_\_

หน่วยการเรียนรู้ที่ 5 เรื่อง Around Me

1. กานเครื่องหมาย ✓ ในช่องระดับที่ฉันทำได้ตามระดับความสามารถของตนเอง และสิ่งที่ฉันตั้งใจจะทำให้ดีขึ้น

สิ่งที่ฉันได้ทำ	ระดับที่ฉันทำได้				สิ่งที่ฉันตั้งใจจะทำให้ดีขึ้น
	ดีมาก	ดี	พอใช้	ปรับปรุง	
1. สนทนา ตาม - ตอบเกี่ยวกับสภาพอากาศและฤดูกาลได้					<input type="checkbox"/>
2. บอกสภาพอากาศแต่ละฤดูกาลได้					<input type="checkbox"/>
3. ฟังพยากรณ์อากาศแล้วสามารถวาดภาพและเขียนบรรยายภาพตามแบบที่ฟังได้					<input type="checkbox"/>
4. บอกและเลือกเครื่องแต่งกายให้เหมาะสมกับสภาพอากาศได้					<input type="checkbox"/>

\*หมายเหตุ : ครูเติมประเด็นที่สอดคล้องกับสมรรถนะที่ต้องการให้เกิดกับผู้เรียน (KSA)

2. สิ่งที่น่าสนใจ / ทำได้ดี (สามารถเขียนได้มากกว่า 1 อย่าง)

.....

3. สิ่งที่ยังไม่เข้าใจ / ยังทำไม่ได้ดี คือ..... (สามารถเขียนได้มากกว่า 1 อย่าง)

.....

4. สิ่งที่ยังตั้งใจจะทำ.....(สามารถเขียนได้มากกว่า 1 อย่าง)

.....



# แบบประเมินตนเอง



(สามารถดาวน์โหลดได้ที่  
[www.dltv.ac.th](http://www.dltv.ac.th))





บทเรียนครั้งต่อไป

# Handicrafts



สามารถดาวน์โหลดได้ที่

[www.dltv.ac.th](http://www.dltv.ac.th)





# สิ่งที่ต้องเตรียม

## ใบงานที่ 6

เรื่อง Handmade or Machine made



สามารถดาวน์โหลดได้ที่

[www.dltv.ac.th](http://www.dltv.ac.th)



See you next time!

