

รายวิชา ศิลปะ

รหัสวิชา ศ๑๑๑๐๑

ชั้นประถมศึกษาปีที่ ๑

เรื่อง สำรวจทัศนศิลป์รอบตัว

ครูผู้สอน ครูวรรษุญา เฟื่องชูนุช





สำรวจทัศนศิลป์รอบตัว





กิจกรรม

จิตรกรน้อยนักสังเกต





กิจกรรม จิตรกรน้อยนักสังเกต

ให้นักเรียนตามหาสิ่งของตามคำใบ้ต่อไปนี้

๑) มีเส้นตรง พื้นผิวเรียบ รูปร่างสี่เหลี่ยม

๒) มีสีน้ำเงิน รูปทรงกระบอก และมีเส้นตรง

๓) มีหลายสี รูปร่างสี่เหลี่ยมผืนผ้า และมีเส้นโค้ง





คำถามชวนคิด

นักเรียนคิดว่าสิ่งต่าง ๆ รอบตัว
สิ่งใดบ้างที่เป็นงานทัศนศิลป์ ?





ทัศนศิลป์รอบตัว

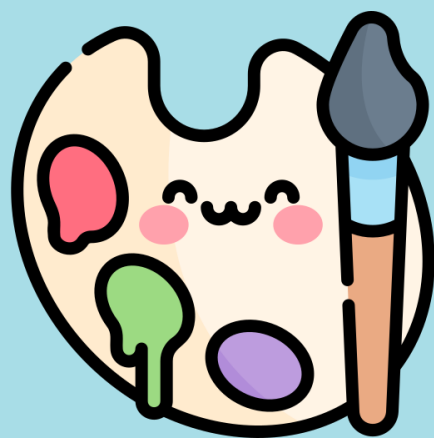





สิ่งที่จะได้เรียนรู้ในวันนี้

- งานทัศนศิลป์ที่อยู่รอบตัว
- วาดภาพระบายสีงานทัศนศิลป์รอบตัว
- เห็นความสำคัญของงานทัศนศิลป์ที่เกี่ยวข้องกับชีวิตประจำวัน





ทัศนศิลป์รอบตัว





สิ่งต่าง ๆ รอบตัว



สิ่งที่เกิดขึ้นเองตามธรรมชาติ

- สิ่ง que เปลี่ยนแปลงหรือเจริญเติบโตตามธรรมชาติ
มีทั้งสิ่งมีชีวิตและสิ่งไม่มีชีวิต



สิ่งที่มนุษย์สร้างขึ้น

- สิ่งที่มนุษย์สร้างขึ้นเพื่อตอบสนองความต้องการ
ของตนเอง



ทัศนศิลป์รอบตัว

สิ่งต่าง ๆ ที่มนุษย์สร้างขึ้นเพื่อตอบสนอง
ความต้องการของตนเอง ล้วนผ่านการคิด
การออกแบบสร้างสรรค์ จึงถือว่าเป็น

งานทัศนศิลป์



กิจกรรม

บอกลักษณะ





กิจกรรม “บอกลักษณะ”


กติกา

นักเรียนแบ่งกลุ่ม กลุ่มละ ๔-๕ คน ให้ตัวแทนกลุ่ม ๑ คน
เป็นคนวาดภาพตามคำบอก โดยที่เพื่อนในกลุ่มที่เหลือ
จะเป็นคนบอกลักษณะสิ่งของที่ครูกำหนดให้
ซึ่งแต่ละคนจะบอกลักษณะได้เพียงคนละ ๑ อย่าง



กิจกรรม

สร้างสรรค์ผลงาน





กิจกรรม สร้างสรรค์ผลงาน



คำชี้แจง

ให้นักเรียนสร้างสรรค์ผลงาน

“วาดภาพงานทัศนศิลป์รอบตัว”

โดยเลือกงานทัศนศิลป์ที่อยู่รอบตัว ๑ อย่าง

นำมาวาดภาพระบายสี



กิจกรรม สร้างสรรค์ผลงาน



บทบาทคุณครูปลายทาง



ควบคุมนักเรียนในการทำกิจกรรมสร้างสรรค์ผลงาน

“วาดภาพงานทัศนศิลป์รอบตัว”



คอยให้คำแนะนำระหว่างการทำงานของนักเรียน



สรุปบทเรียน

งานทัศนศิลป์รอบตัว

งานทัศนศิลป์เกิดจากการที่มนุษย์สร้างขึ้น

ใช้ทัศนศิลป์ในการออกแบบสิ่งต่าง ๆ

มีลักษณะ รูปร่าง รูปทรง สี สัน
ต่างกันอย่างออกไป ตามความคิดจินตนาการ
ของผู้สร้างสรรค์ และประโยชน์ใช้สอย



บทเรียนครั้งต่อไป

เรื่อง

งานทัศนศิลป์ในชีวิตประจำวัน



สามารถดาวน์โหลดได้ที่

www.dltv.ac.th





สิ่งที่ต้องเตรียม

ใบงานที่ ๓ เรื่อง งานทัศนศิลป์ในชีวิตประจำวัน
หน่วยการเรียนรู้ที่ ๗ เรื่อง ศิลปะรอบตัว
แผนการจัดการเรียนรู้ที่ ๔ เรื่อง งานทัศนศิลป์ในชีวิตประจำวัน
รายวิชา ศิลปะ รหัสวิชา ศ๑๑๑๑ ภาคเรียนที่ ๒ ชั้นประถมศึกษาปีที่ ๑

คำชี้แจง ให้นักเรียนวาดภาพระบายสีตกแต่งลวดลายกระเป๋าผ้าให้สวยงาม



● ใบงานที่ ๓ เรื่อง งานทัศนศิลป์ในชีวิตประจำวัน

● ดินสอสี



ผลงานศิลปะประจำสัปดาห์

แมวพังสิงห์

ศิลปิน กชวัช บุรณภิญโญ

ประเภท จิตรกรรม

ภาพวาดใบหน้าของตัวสิงห์ที่เกิดจากแมว

สารพัดสีหลายสีบดไว้ในหลากอิริยาบถ

THANK YOU

