

รายวิชา ภาษาไทย

รหัสวิชา ท๑๑๑๐๑

ชั้นประถมศึกษาปีที่ ๑

เรื่อง เรียนรู้ผันคำ (๒)

ครูผู้สอน ครูชนันรัตน์ บุญคง





เรียนรู้ผ่านคำ (๒)





จุดประสงค์การเรียนรู้

๑. บอกลักษณะของรูปและเสียงวรรณยุกต์ได้ถูกต้อง
๒. เลือกใช้คำได้ถูกต้องตามรูปและเสียงวรรณยุกต์
๓. ผันคำอักษรสูงง่าย ๆ ได้ถูกต้อง
๔. มีมารยาทในการอ่าน
๕. รู้บทบาทหน้าที่ของตนเอง



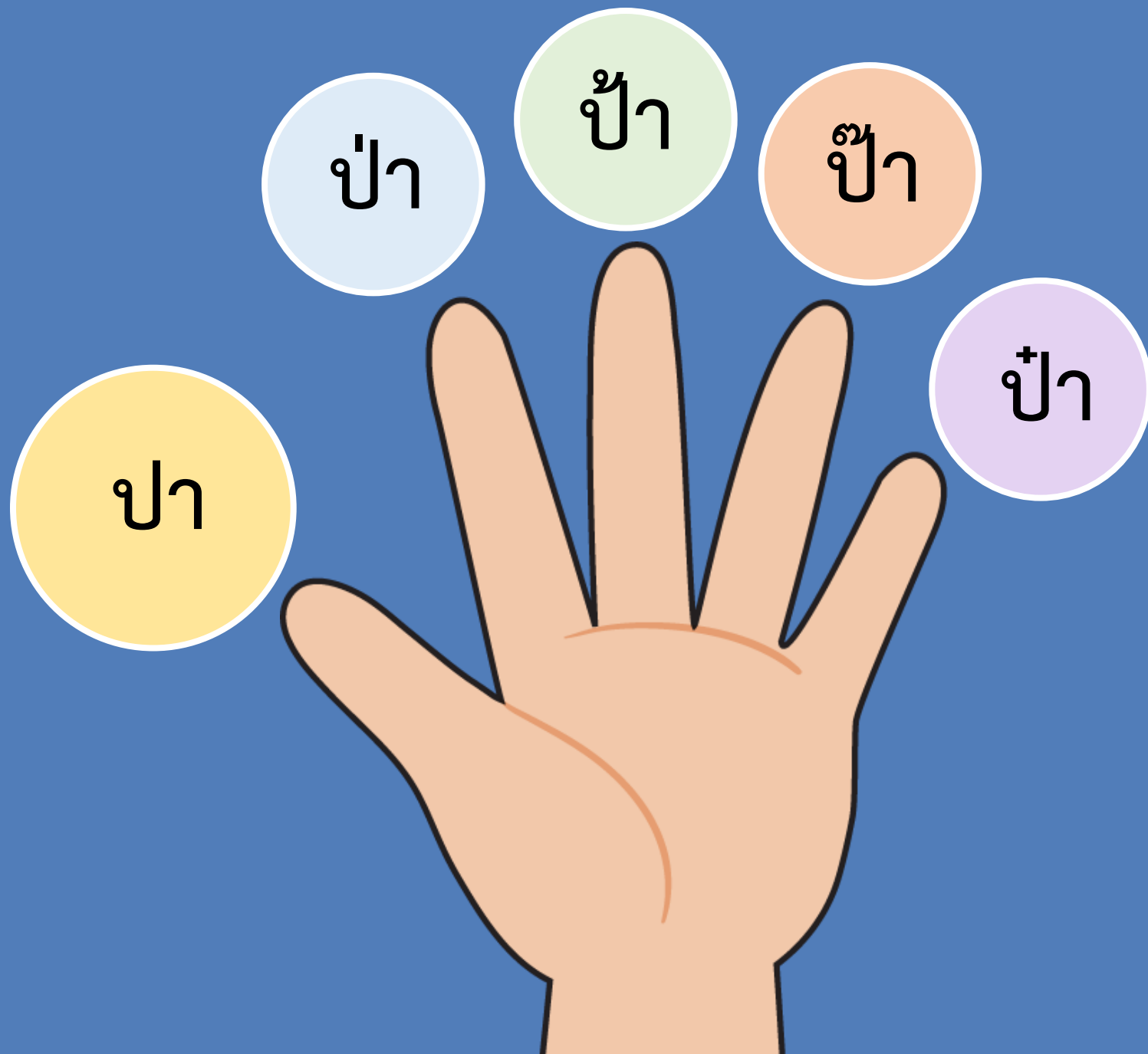
นิ้วเสียง วรรณยุกต์



ชวนผันคำ

ที่มีพยัญชนะต้น

ก จ ด ต บ ป อ





ชวนผันคำ

ที่มีพยัญชนะต้น





ชวนผันคำ

ที่มีพยัญชนะต้น





ชวนฝึกคำ

ที่มีพยัญชนะต้น





ชวนผันคำ

ที่มีพยัญชนะต้น





ชวนฝึกคำ

ที่มีพยัญชนะต้น



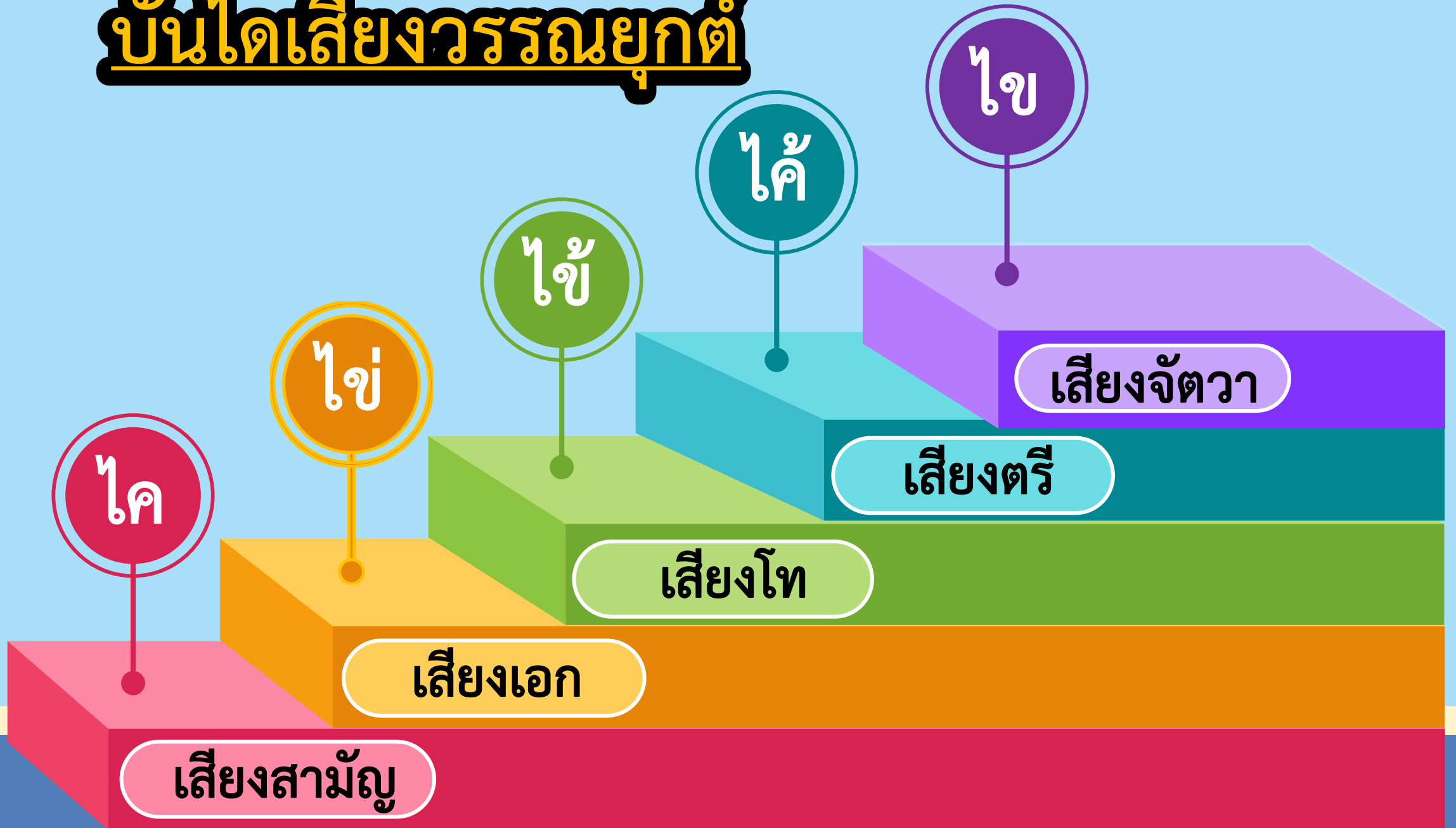


ชวนฝึกคำ

ที่มีพยัญชนะต้น



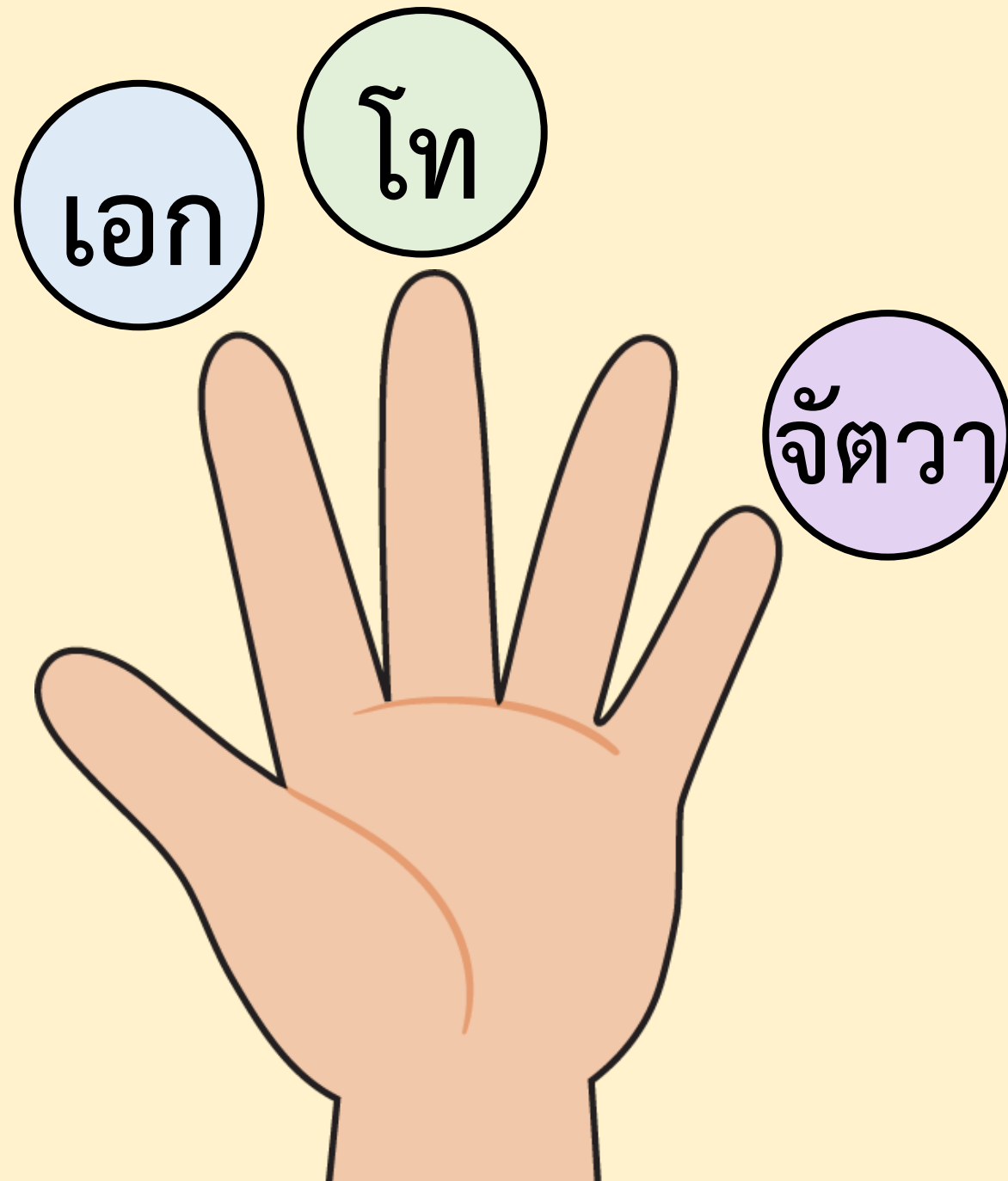
บันไดเสียงวรรณยุกต์



ชวนผันคำ

ที่มีพยัญชนะต้น

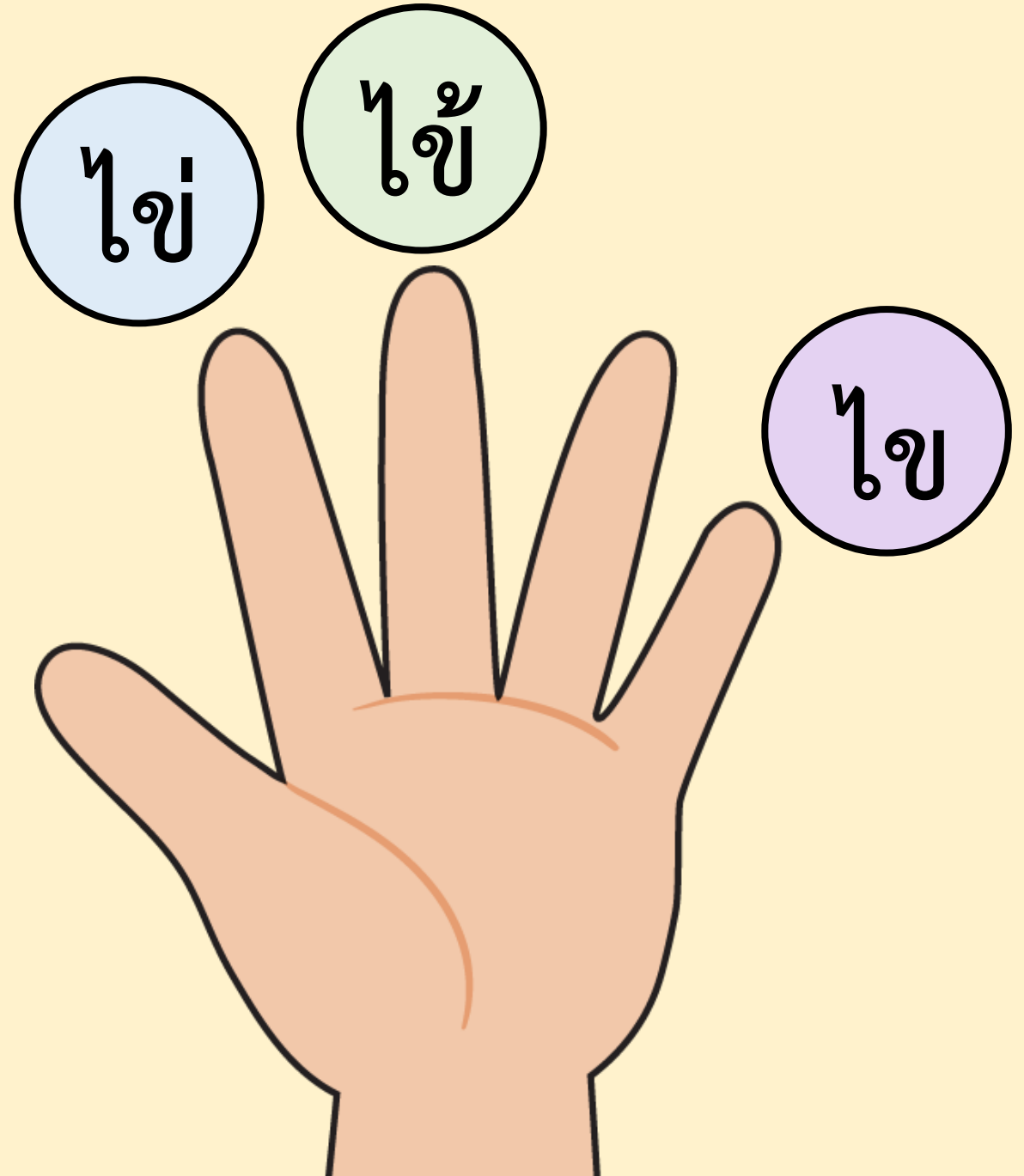
ข ฉ ถ ผ ฝ ส ห





ชวนผันคำ

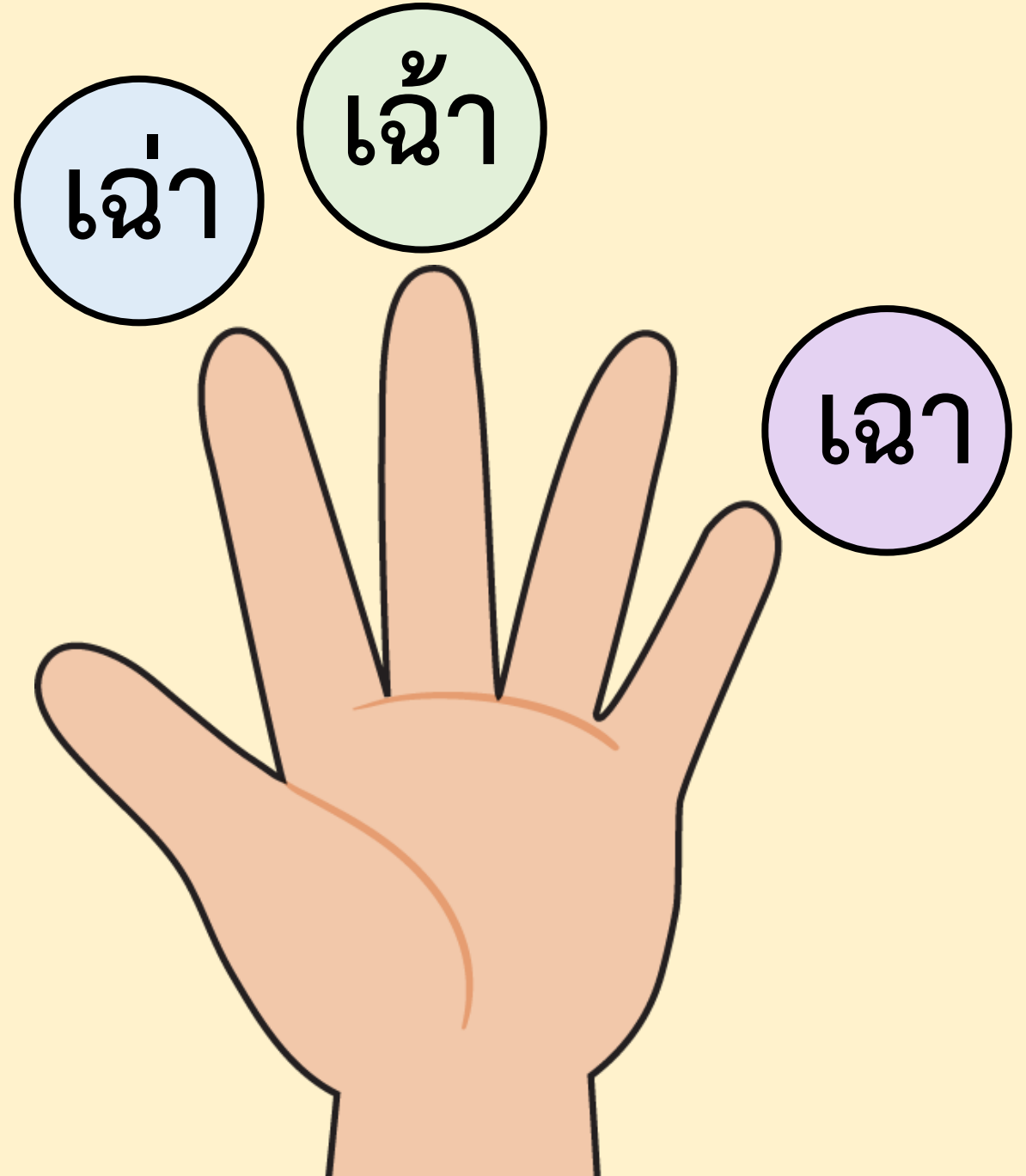
ที่มีพยัญชนะต้น





ชวนผันคำ


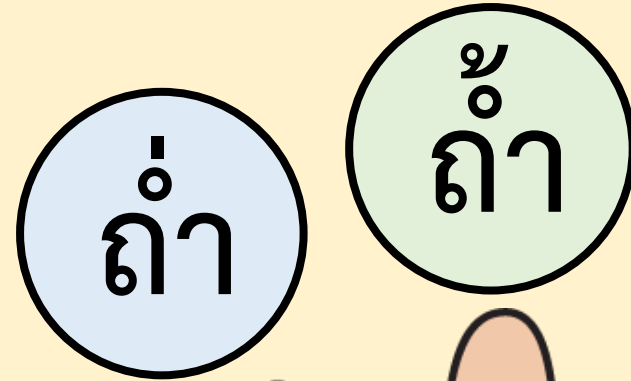
ที่มีพยัญชนะต้น





ชวนผันคำ

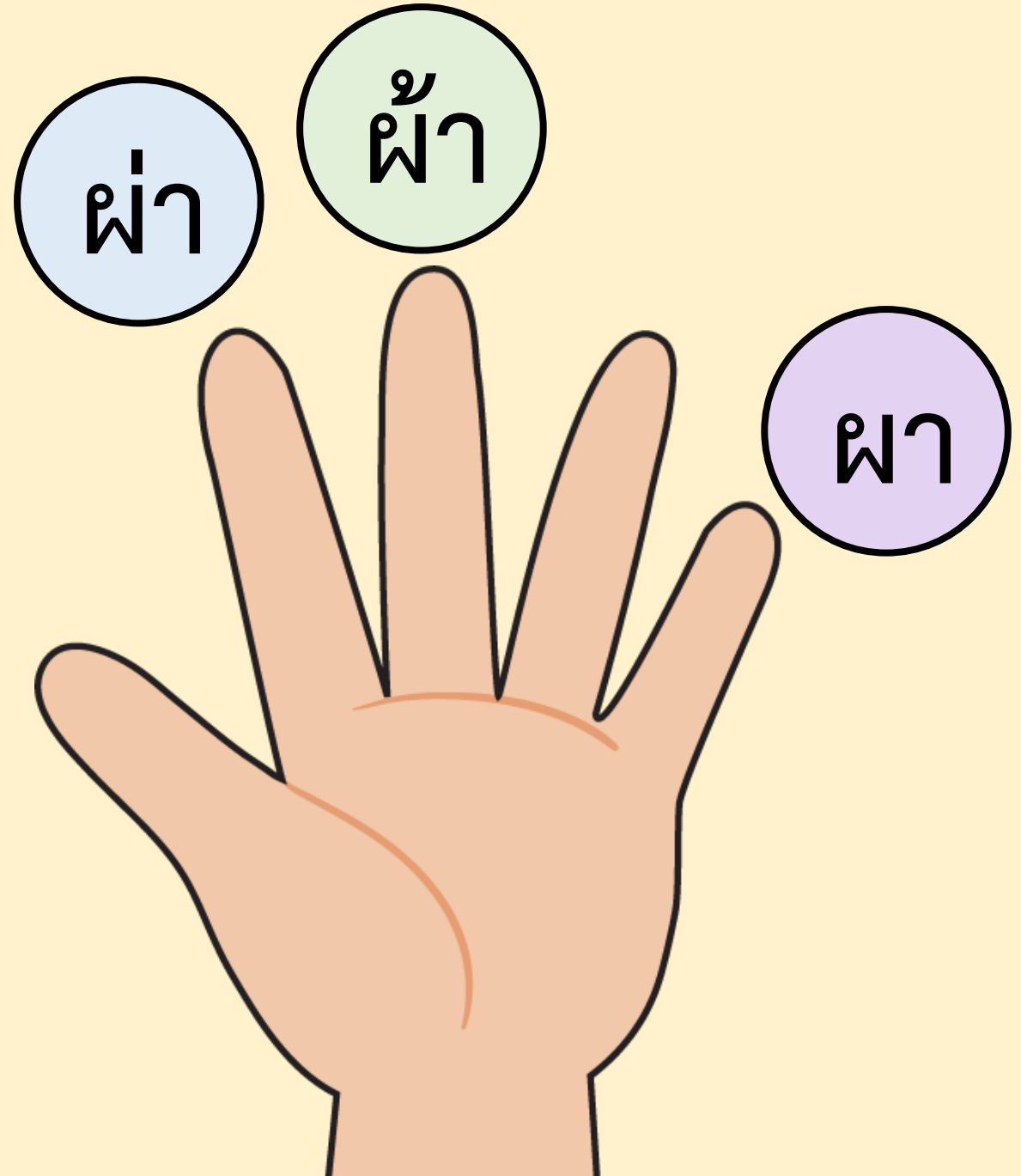
ที่มีพยัญชนะต้น





ชวนผันคำ

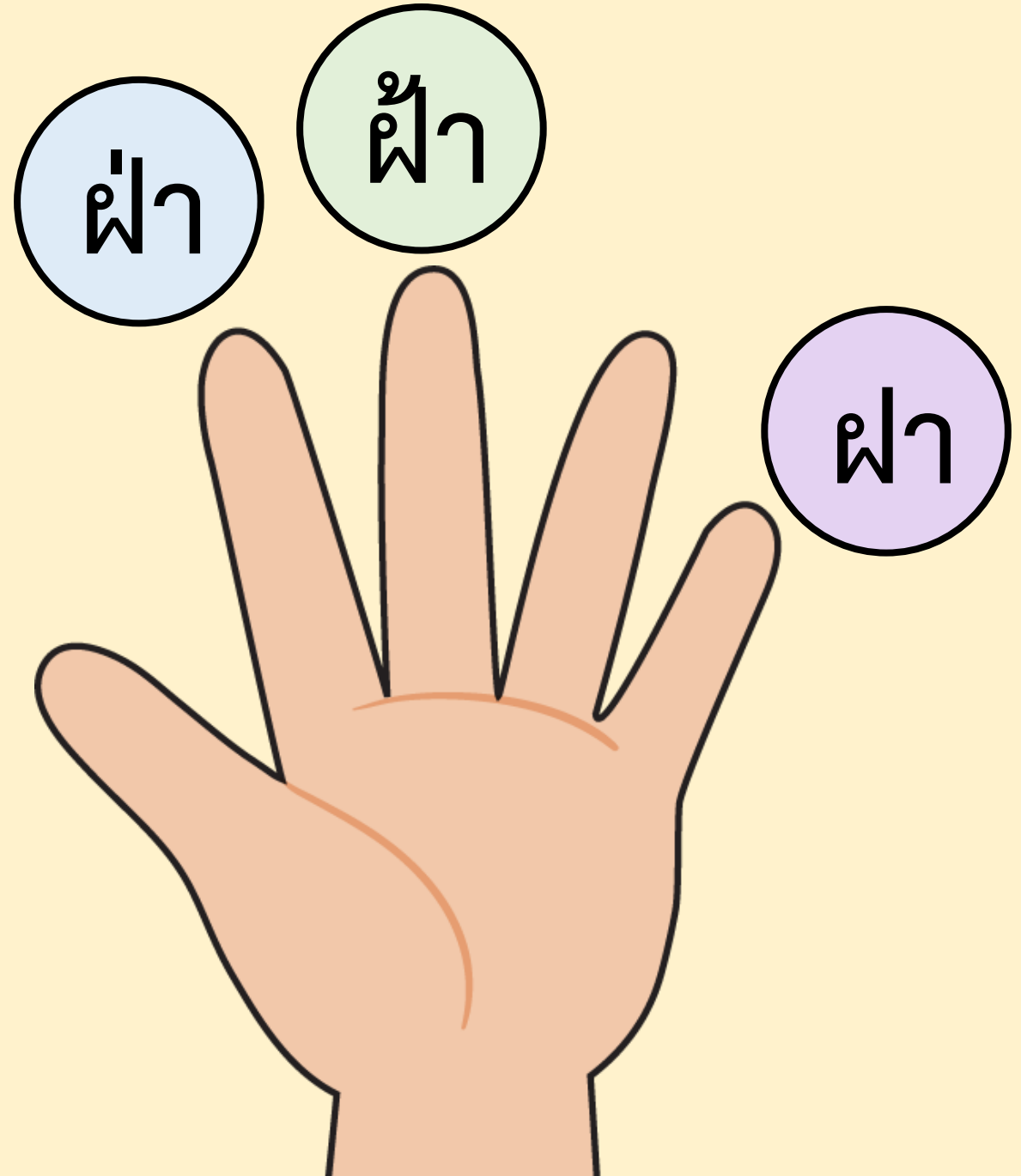
ที่มีพยัญชนะต้น





ชวนอ่านคำ

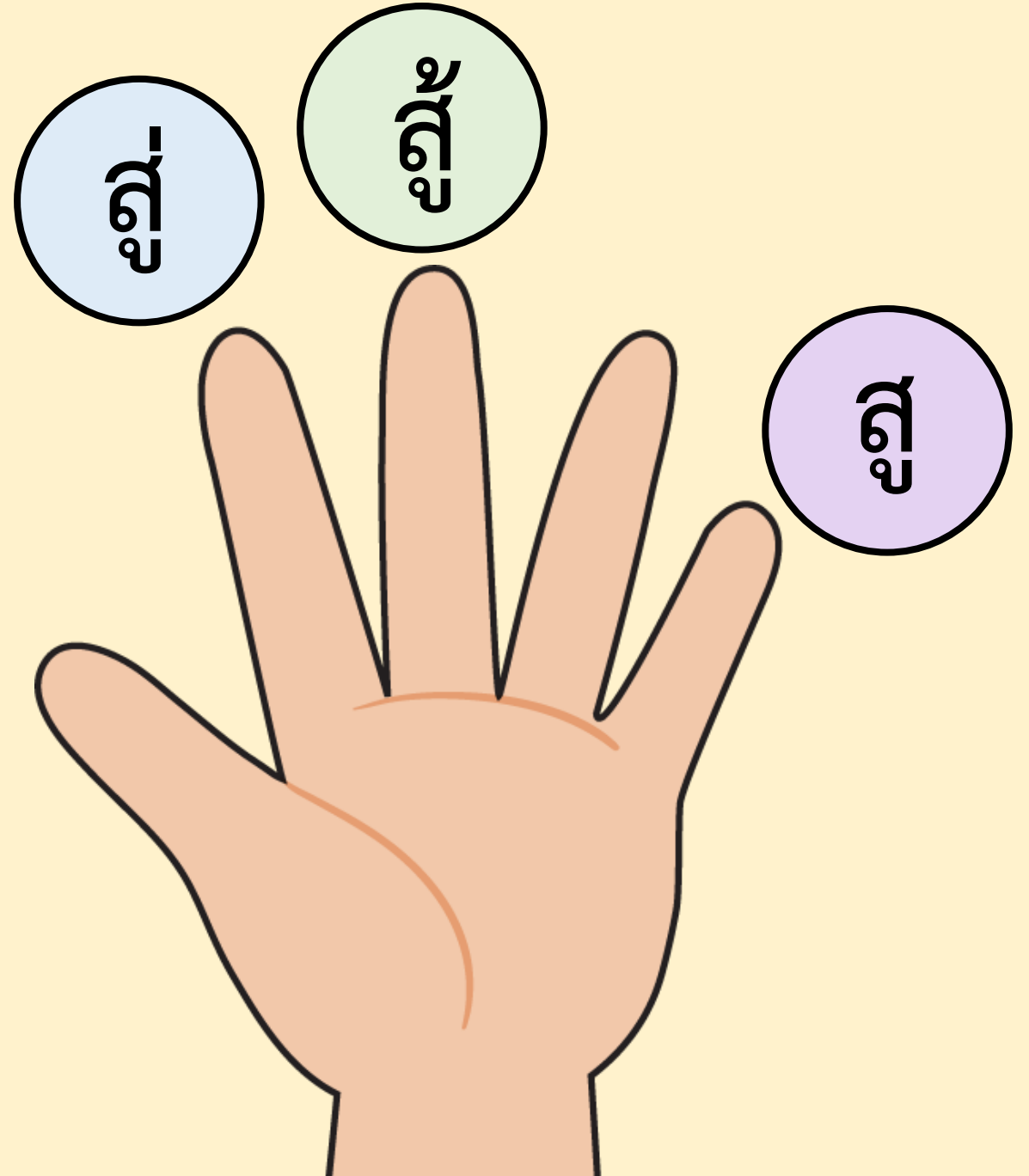
ที่มีพยัญชนะต้น





ชวนฝึกคำ

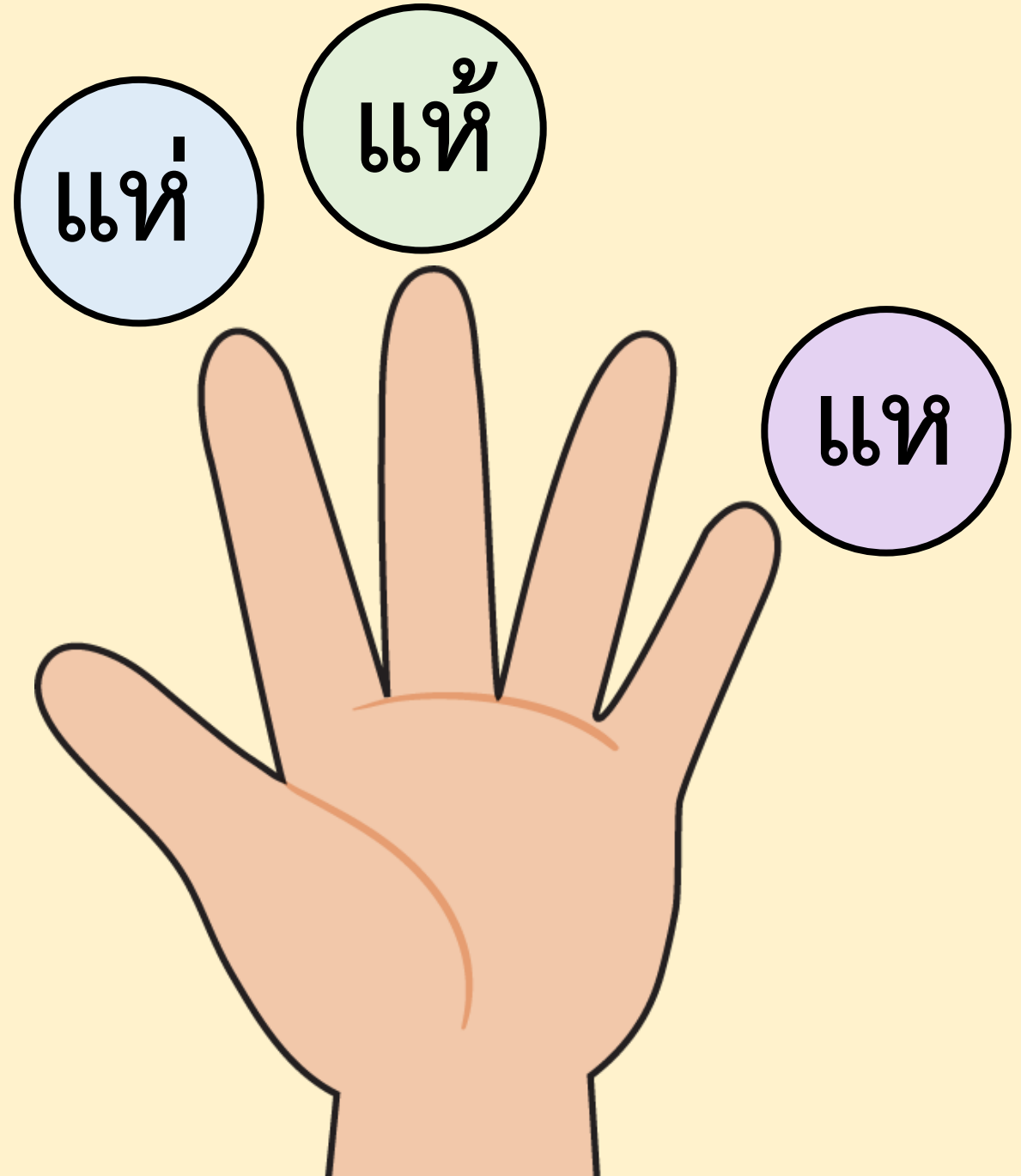
ที่มีพยัญชนะต้น





ชวนผันคำ

ที่มีพยัญชนะต้น





การผันคำที่มีพยัญชนะต้น

ข ฉ ถ ผ ฝ ส ห

ถ้าใช้สระเสียงยาว
จะผันคำได้
๓ เสียง

เสียงเอก จะมีรูปไม้เอก
เสียงโท จะมีรูปไม้โท
เสียงตรี จะไม่มีรูป
วรรณยุกต์

แต่บางคำไม่มี
ความหมาย เช่น
ถ้า ฉ่า ฉั่ว



กิจกรรม

ร่วมด้วย ช่วยกัน





นักเรียนปฏิบัติกิจกรรม

คำชี้แจงกิจกรรมนักเรียน



- นักเรียนฟังคำชี้แจงการทำใบงานที่ ๙
เรื่อง เขียนผันคำตามเสียงวรรณยุกต์
- นักเรียนทำใบงานที่ ๙
เรื่อง เขียนผันคำตามเสียงวรรณยุกต์

คำชี้แจงบทบาทครูปลายทาง

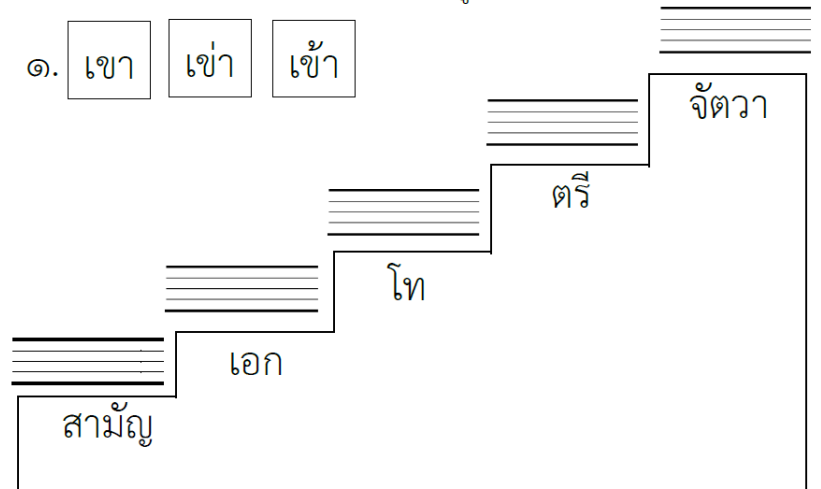


- ครูชี้แจงการทำใบงานที่ ๙
เรื่อง เขียนผันคำตามเสียงวรรณยุกต์
- ครูให้นักเรียนทำใบงานที่ ๙
เรื่อง เขียนผันคำตามเสียงวรรณยุกต์

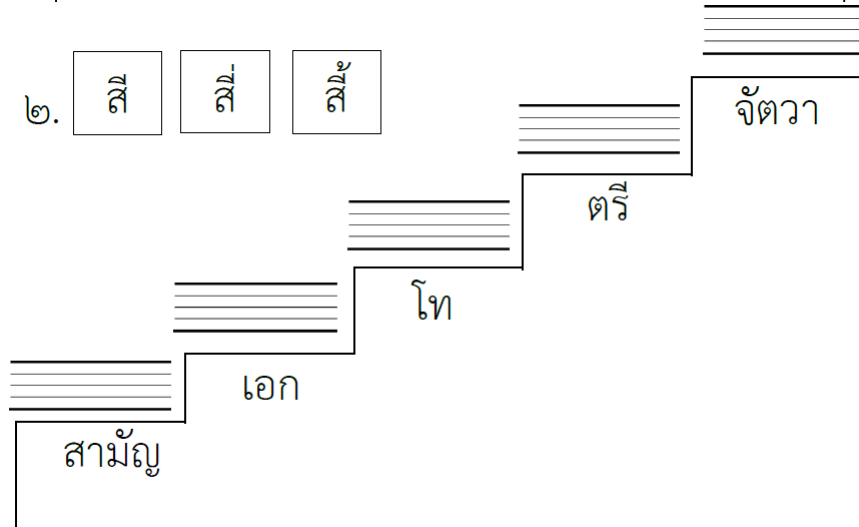
ใบงานที่ ๙ เรื่อง เขียนผันคำตามเสียงวรรณยุกต์ (๒)
หน่วยการเรียนรู้ที่ ๑๓ เรียนรู้อักษรนำ
แผนการจัดการเรียนรู้ที่ ๙ เรื่อง เรียนรู้ผันคำ (๒)
รายวิชา ภาษาไทย รหัสวิชา ท๑๑๑๐๑ ภาคเรียนที่ ๒ ชั้นประถมศึกษาปีที่ ๑

คำชี้แจง นำคำที่กำหนดให้ เขียนผันคำให้ถูกต้อง

๑. เขา เข่า เข้า




๒. สี่ ๓๒ ๓๒๓



ใบงานที่ ๙

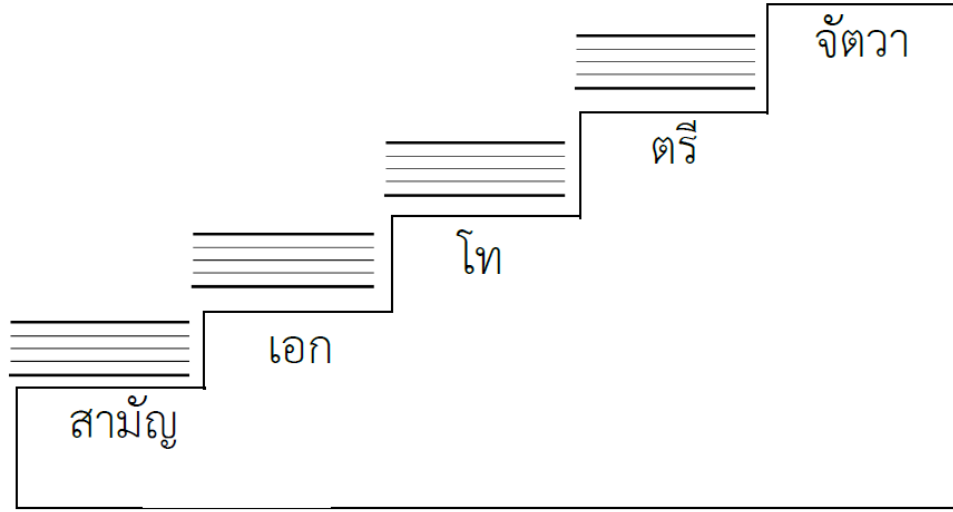
เรื่อง เขียนผันคำตามเสียงวรรณยุกต์

 (สามารถดาวน์โหลดได้ที่ www.dltv.ac.th)



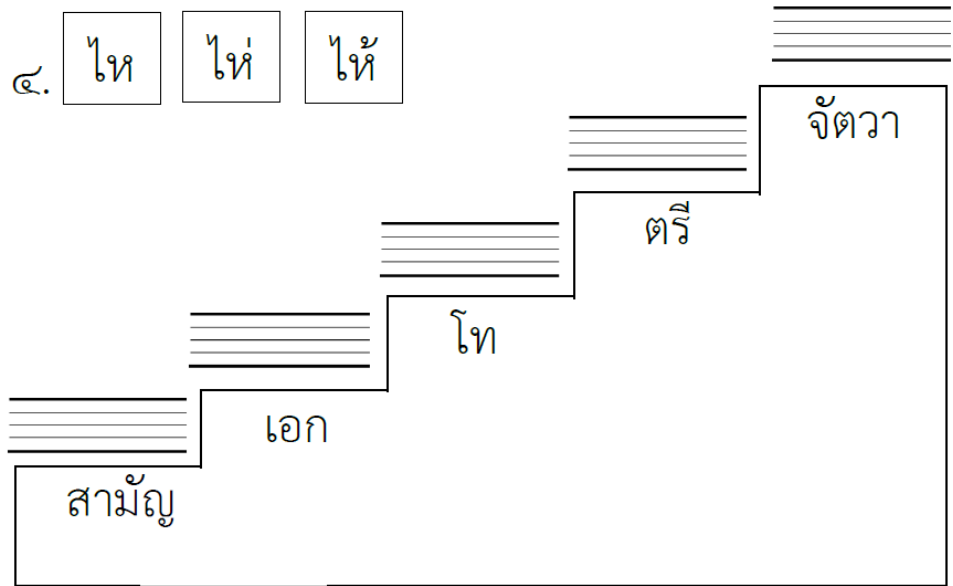
๓.

ผ	ผู้	ผู้
---	-----	-----



๔.


ไห	ไห	ไห
----	----	----



ใบงานที่ ๙

เรื่อง เขียนผันคำตามเสียงวรรณยุกต์

 (สามารถดาวน์โหลดได้ที่ www.dltv.ac.th)



คำชี้แจง นำคำที่กำหนดให้ เขียนผันคำให้ถูกต้อง

๑. เขา เข่า เข้า

สามัญ

เอก

โท

ตรี

จัตวา

เขา

คำชี้แจง นำคำที่กำหนดให้ เขียนผันคำให้ถูกต้อง

๒. สาม สาม- สาม

สามัญ เอก โท ตรี จัตวา

คำชี้แจง นำคำที่กำหนดให้ เขียนผันคำให้ถูกต้อง

๓.

ผู้

ผู้

ผู้

สามัญ

เอก

โท

ตรี

จัตวา

คำชี้แจง นำคำที่กำหนดให้ เขียนผันคำให้ถูกต้อง

๔. ไห ไห่ ไห้

สามัญ

เอก

โท

ตรี

จัตวา




สรุปบทเรียน

เรียนรู้ผ่านคำ

ถ้าใช้สระเสียงยาว
จะผันคำได้ ๓ เสียง

เสียงเอก รูปไม้เอก
เสียงโท รูปไม้โท
เสียงตรี ไม่มีรูปวรรณยุกต์

แต่บางคำไม่มี
ความหมาย



บทเรียนครั้งต่อไป

เรื่อง
เรียนรู้ผันคำ (๓)





สิ่งที่ต้องเตรียม

๑. ใบความรู้ที่ ๑๐ เรื่อง การผันคำ (๓)
๒. ใบงานที่ ๑๐ เรื่อง เขียนผันคำตามเสียงวรรณยุกต์ (๓)
๓. ถุงมือผ้าการ์ตูน
๔. บัตรกิจกรรม “ร่วมด้วยช่วยกัน ผันคำให้ถูกที”



(สามารถดาวน์โหลดได้ที่

www.dltv.ac.th)





เรียนรู้ผ่านคำ (๒)

