

รายวิชา สังคมศึกษา

รหัสวิชา ส๑๑๑๐๑

ชั้นประถมศึกษาปีที่ ๑


เรื่อง บ้านที่กความดีของฉัน (๑)

ครูผู้สอน ครูณัฏฐ์ชญา หุ่นชื่น








บันทึกความดี ของฉัน (๑)





จุดประสงค์การเรียนรู้

-  ๑. เล่าเรื่องของตนเองในการปฏิบัติตนเป็นคนดี
-  ๒. ปฏิบัติตนเป็นคนดี โดยละช้า ทำดี ทำจิตใจให้บริสุทธิ์
-  ๓. มีความมุ่งมั่นปฏิบัติตนเป็นคนดี โดยละช้า ทำดี ทำจิตใจให้บริสุทธิ์



ทำความสะอาดบ้าน



ชอบแกล้งเพื่อน



ทบทวนความรู้ กันหน่อย






เด็กดีที่เราเรียนกันไปแล้ว
เด็กดีต้องทำอะไรบ้าง



ความเมตตา ความเพียรพยายาม
ความกตัญญู ความซื่อสัตย์ การประหยัด



รับชมวิดีโอ







สื่อวีดิทัศน์ใช้เพื่อการศึกษาเท่านั้น


ขอขอบคุณสื่อวีดิทัศน์ : นิทานสนุกกับกุงกิง เรื่อง ต้นกล้าช่วยงานบ้าน

เผยแพร่โดย: กุงกิง แฮปปี้เวิลด์

เผยแพร่วันที่ ๓ กันยายน ๒๐๒๑

ที่มา : [https:// www.youtube.com/watch?v=Jf6wr2-8S_k](https://www.youtube.com/watch?v=Jf6wr2-8S_k)






ร่วมด้วยช่วยตอบ





จากวิดีโอทัศน์

ต้นกล้าทำความดีอะไรบ้าง




ช่วยทำงานบ้าน ตากผ้า

เช็ดกระจก รดน้ำต้นไม้ เก็บของเล่น



 การปฏิบัติตน
แบบต้นกล้า ส่งผลดีอย่างไร




 พ่อแม่รู้สึกภูมิใจ
และเป็นที่รักของทุกคน






นักเรียนเคยทำความดี
แบบต้นกล้าหรือไม่ ยกตัวอย่าง



เคยทำความดี เช่น ทำความสะอาดบ้าน
รดน้ำต้นไม้ เก็บของเล่น





นักเรียนจะพัฒนาตนเอง
ในการเป็นเด็กดีทุกวันได้อย่างไร



ตั้งเป้าหมาย
ในการทำความดี ในทุกวัน






นักเรียนจะตั้งเป้าหมาย
ในการทำควมดี
อะไรบ้าง





ความเมตตา




จะไม่แก่งเพื่อน
ไม่รังแกสัตว์
จะให้อาหารแมวทุกวัน





ความซื่อสัตย์




จะไม่ลอกการบ้านเพื่อน
จะนำสิ่งของที่เจอ
ไปส่งคืนคุณครู





การพูดดี




ไม่พูดคำหยาบ
พูดจาไพเราะ





ความเพียร




ขยันทำการบ้าน
ตั้งใจเรียน





ความประหยัด




ใช้ดินสออย่างคุ้มค่า
ไม่ทำหาย





ทำจิตใจให้บริสุทธิ์




**ไม่โกรธ ไม่หงุดหงิด
ไม่โมโห**





ความกตัญญู



ช่วยแม่ล้างจานทุกวัน
จะช่วยดูแลยายที่ไม่สบาย





ชั้นปฏิบัติ



คำชี้แจงกิจกรรมนักเรียน

๑. ให้นักเรียนทำใบกิจกรรมเรื่อง บ้านที่กความดี
๒. ให้นักเรียนทำแบบบ้านที่กความดี โดยนำเป้าหมายที่เราต้องการทำ ต้องการฝึกปฏิบัติ ไปเขียนลงในแบบบ้านที่กความดี ๓ ข้อ

คำชี้แจงบทบาทครูปลายทาง

๑. แจกใบกิจกรรมเรื่อง บ้านที่กความดี
๒. อธิบายคำชี้แจงให้นักเรียนฟัง
๓. เดินดูและให้ความช่วยเหลือตามความเหมาะสม

ใบกิจกรรมบันทึกความดี
 หน่วยการเรียนรู้ที่ ๗ เรื่อง โอวาท ๓
 แผนการจัดการเรียนรู้ที่ ๘ เรื่อง บันทึกความดีของฉัน
 รายวิชา สังคมศึกษา รหัสวิชา ส๑๑๑๐๑ ภาคเรียนที่ ๒ ชั้นประถมศึกษาปีที่ ๑

ความดีที่ฉันอยากปฏิบัติ	วัน/เดือน/ปี	วัน/เดือน/ปี	วัน/เดือน/ปี	วัน/เดือน/ปี
๑.	☆☆☆	☆☆☆	☆☆☆	☆☆☆
๒.	☆☆☆	☆☆☆	☆☆☆	☆☆☆
๓.	☆☆☆	☆☆☆	☆☆☆	☆☆☆



ใบกิจกรรม

เรื่อง การทำความดี ๑



(สามารถดาวน์โหลดได้ที่ www.dltv.ac.th)

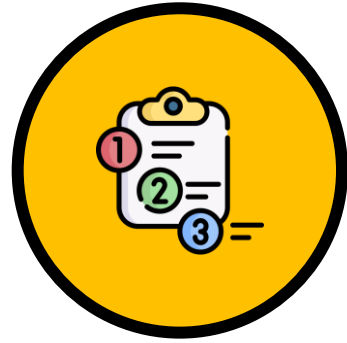


เฉลี่ยใบกิจกรรม



ความดีที่ฉันอยากปฏิบัติ	วัน/เดือน/ปี	วัน/เดือน/ปี	วัน/เดือน/ปี	วัน/เดือน/ปี
๑. พุดจําไพเราะ	☆☆☆	☆☆☆	☆☆☆	☆☆☆
๒. ช่วยทำงานบ้าน	☆☆☆	☆☆☆	☆☆☆	☆☆☆
๓. ให้อาหารสุนัข ทุกวัน	☆☆☆	☆☆☆	☆☆☆	☆☆☆





สรุปบทเรียน






คำถามชวนคิด

นักเรียนทำอย่างไร
ถึงจะได้ตามเป้าหมายที่ตั้งไว้





นักเรียนต้องมีความมุ่งมั่นตั้งใจ
ในการทำให้สำเร็จ





บทเรียนครั้งต่อไป

เรื่อง บ้านที่กความดีของฉัน (๒)



สามารถดาวน์โหลดได้ที่

www.dltv.ac.th





สิ่งที่ต้องเตรียม

ใบกิจกรรม

เรื่อง บ้านที่กความดี



สามารถดาวน์โหลดได้ที่

www.dltv.ac.th

