

รายวิชา ภาษาอังกฤษ

รหัสวิชา อ15101 ชั้นประถมศึกษาปีที่ 5

เรื่อง Happy Trip (1)

ครูผู้สอน ครูกนกวรรณ มีศรีผ่อง



Happy Trip (1)




Let's Think!



If your group could take **only 5 items** for going to the beach, what would they be?





Objectives

The students are able to

1. pronounce and explain the meanings of words related to travelling.
2. speak and write to provide information about the plans for activities during the trip.



Let's Learn: New Words





Items for the Trip

a piece of clothing you **wear on the top part of your body**



shirt



pajamas



slippers



towel




sunblock



underwear

hat



scarf



shirt





Items for the Trip

clothes you wear
when you sleep



pajamas



pajamas



slippers




towel



sunblock

hat




underwear



scarf



shirt





Items for the Trip

clothing you wear under
your other clothes



underwear



pajamas



slippers




towel



sunblock

hat



underwear



scarf



shirt





Items for the Trip

a long piece of cloth **you wear**
around your neck to keep warm



scarf



pajamas



slippers




towel



sunblock

hat



underwear



scarf



shirt


A red alarm clock with two bells and a digital display showing '10'.

10



Items for the Trip

something you wear on your head



hat



pajamas



slippers




towel



sunblock

hat




underwear



scarf



shirt





Items for the Trip

comfortable shoes you can wear outside or short walks or quick trips



slippers



pajamas




slippers



towel



sunblock



hat



underwear



scarf



shirt





Items for the Trip

a piece of cloth used to dry
your body, face, or hands



towel



pajamas



slippers




towel



sunblock

hat




underwear



scarf



shirt





Items for the Trip

a lotion or cream you put on your skin to protect it from the sun's harmful rays



sunblock



pajamas




slippers



towel



sunblock



hat



underwear



scarf



shirt





Items for the Trip



pajamas




slippers



towel



sunblock



hat



underwear



scarf



shirt



Let's Learn:
be going to





Let's Learn: be going to

What are you **going to take** for the trip?

I am going to take underwear,
pajamas, and a sunblock.





Let's Learn: be going to

What are you going to **take** for the trip?

I am going to take a shirt,
a scarf, and slippers.



ใบความรู้ที่ 9 เรื่อง be going to + V1
หน่วยการเรียนรู้ที่ 4 เรื่อง Recreation and Free Time
แผนการจัดการเรียนรู้ที่ 12 เรื่อง Happy Trip (1)
รายวิชา ภาษาอังกฤษ รหัสวิชา อ15101 ภาคเรียนที่ 2 ชั้นประถมศึกษาปีที่ 5

be going to + V1

We use **be + going to + V₁** for actions that are going to happen in the near future.

เราใช้ **be + going to + V₁** ในการวางแผนสิ่งที่จะกระทำในอนาคตอันใกล้ คือวางแผนว่าจะทำแน่นอน

I	am	going to	V ₁
He She	is		
We You They	are		

ตัวอย่างประโยค

- I **am** going to have lunch.
- She **is** going to swim.
- We **are** going to pack some underwear.



ใบความรู้ที่ 9

be going to + V1

สามารถดาวน์โหลดได้ที่ www.dltv.ac.th




ใบความรู้ที่ 9: be going to + V1

We use “**be + going to + V1**” for actions that are going to happen in the near future.


วางแผนสิ่งที่จะกระทำในอนาคตอันใกล้ คือ **วางแผนว่าจะทำแน่นอน**

I	am	going to	V ₁
He She	is		
We You They	are		

- I **am** going to have lunch.
- She **is** going to swim.
- We **are** going to pack some underwear.



**Let's Practice
Speaking!**



Let's Practice: Speaking

What are you going to take for the trip?

I am going to take _____,
_____, and _____.



ใบงานที่ 14 เรื่อง Check List (1)
หน่วยการเรียนรู้ที่ 4 เรื่อง Recreation and Free Time
แผนการจัดการเรียนรู้ที่ 12 เรื่อง Happy Trip (1)
รายวิชา ภาษาอังกฤษ รหัสวิชา อ15101 ภาคเรียนที่ 2 ชั้นประถมศึกษาปีที่ 5

Part A

Instructions: Choose 5 items you need for your trip and state your reasons.

คำสั่ง: เลือก 5 รายการที่นักเรียนต้องการสำหรับการเดินทาง พร้อมระบุเหตุผลประกอบ



My Things

- 1. shirts
- 2. pajamas
- 3. underwear
- 4. slippers
- 5. a scarf
- 6. a hat
- 7. a towel
- 8. a sunblock



- 1. I'm going to take.....because.....
- 2. I'm going to take.....because.....
- 3. I'm going to take..... because.....
- 4. I'm going to take.....because.....
- 5. I'm going to take.....because.....

Worksheet 14

Check List (1)

Instructions: Choose 5 items you need for your trip and state your reasons.


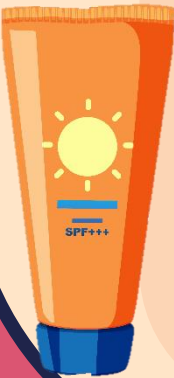
(นักเรียนเลือก 5 รายการที่นักเรียนต้องการสำหรับการเดินทาง พร้อมระบุเหตุผลประกอบ)

สามารถดาวน์โหลดได้ที่ www.dltv.ac.th



Worksheet 14: Check List (1)

My Things

- 
- 
1. shirts
 2. pajamas
 3. underwear
 4. slippers
 5. a scarf
 6. a hat
 7. a towel
 8. a sunblock

...they can keep my feet clean

....I need to dry off

...it can protect my head

...it keeps me warm

....I need clean clothes every day

....it protects my skin

....I need clothes to wear

....I need clothes to sleep in

I'm going to take _____ because _____.

กิจกรรมนักเรียนปลายทาง

1. นักเรียนแต่ละกลุ่มทำใบงานที่ 14 เรื่อง Check List (1)
2. นักเรียนเลือก 5 รายการที่นักเรียนต้องการสำหรับการเดินทาง พร้อมระบุเหตุผลประกอบ


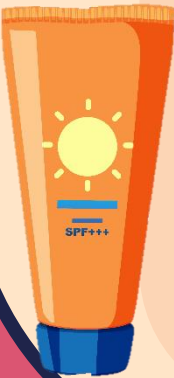
กิจกรรมครูปลายทาง

1. ครูคอยให้ความช่วยเหลือนักเรียนในขณะที่นักเรียนทำกิจกรรม
2. ครูตรวจสอบความถูกต้องในการทำใบงานของนักเรียน



Worksheet 14: Check List (1)

My Things

- 
- 
1. shirts
 2. pajamas
 3. underwear
 4. slippers
 5. a scarf
 6. a hat
 7. a towel
 8. a sunblock

...they can keep my feet clean

....I need to dry off

...it can protect my head

...it keeps me warm

....I need clean clothes every day

....it protects my skin

....I need clothes to wear

....I need clothes to sleep in

I'm going to take _____ because _____.

Let's Check
the Answers!





Worksheet 14: Check List (2)

Example

I'm going to **the beach** on **Sunday**. I will go there **by train**.

I'm going to **pack/take a sunblock** because **I do not want to get dark**.

I'm going to the _____ on _____. I will go there by _____.

I'm going to take _____ because _____.

I'm going to take _____ because _____.

I'm going to take _____ because _____.

กิจกรรมนักเรียนปลายทาง

1. นักเรียนแต่ละกลุ่มทำใบงานที่ 14 เรื่อง Check List (2)
2. นักเรียนเขียนย่อหน้าสั้น ๆ ที่มี 3-4 ประโยค

กิจกรรมครูปลายทาง

1. ครูคอยให้ความช่วยเหลือนักเรียน ในขณะที่นักเรียนทำกิจกรรม
2. ครูตรวจสอบความถูกต้องในการทำใบงานของนักเรียน





Worksheet 14: Check List (2)

Example

I'm going to **the beach** on **Sunday**. I will go there **by train**.

I'm going to **pack/take a sunblock** because **I do not want to get dark**.

I'm going to the _____ on _____. I will go there by _____.

I'm going to take _____ because _____.

I'm going to take _____ because _____.

I'm going to take _____ because _____.



บทเรียนครั้งต่อไป

เรื่อง

Happy Trip (2)





สิ่งที่ต้องเตรียม

ใบความรู้ที่ 10 เรื่อง be going to + V1

ใบงานที่ 15 เรื่อง Be going to

ใบงานที่ 16 เรื่อง Your Imagination

สามารถดาวน์โหลดได้ที่ www.dltv.ac.th





ฝึกไว้ให้คิด

Let's Think and Talk

The secret to a successful trip
is in the planning.

