

รายวิชา ภาษาไทย

รหัสวิชา ท๑๑๑๐๑

ชั้นประถมศึกษาปีที่ ๑

เรื่อง รูปและเสียงวรรณยุกต์

ครูผู้สอน ครูชนันรัตน์ บุญคง






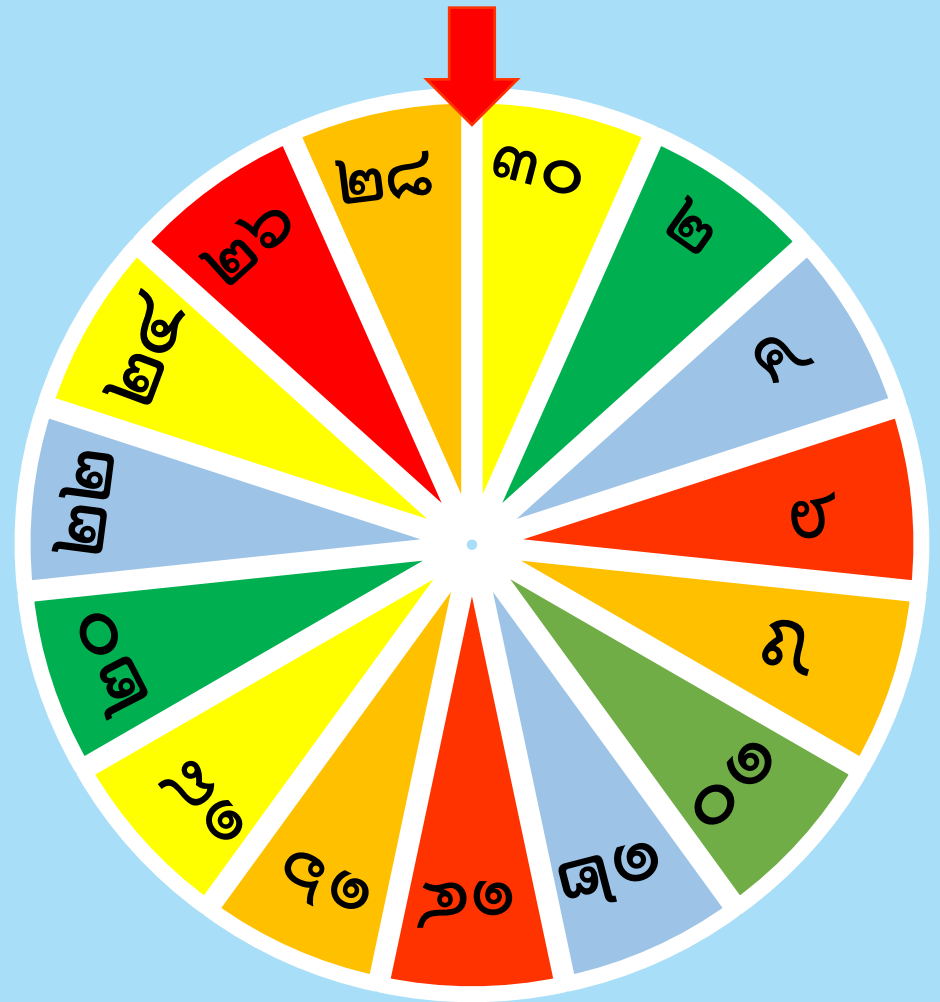
กิจกรรม

ลากเส้นตัวฉันที่

ฉันนี่ชื่ออะไร

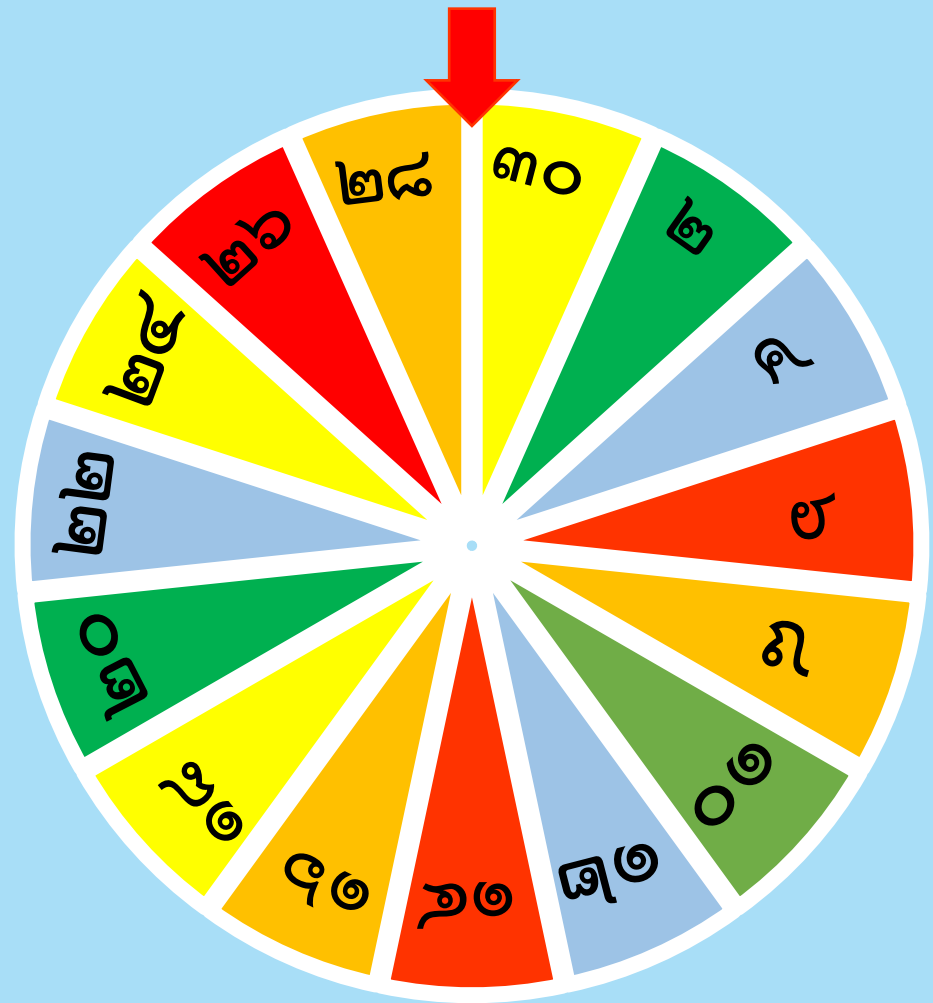


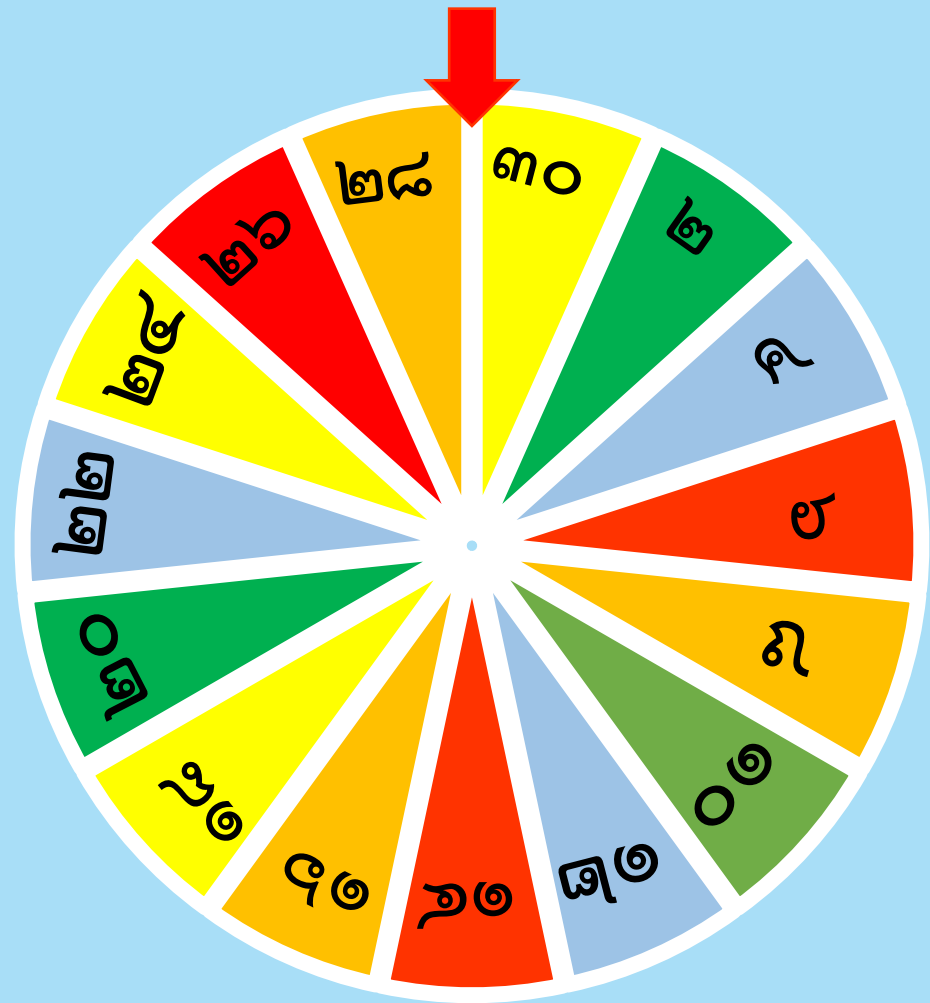

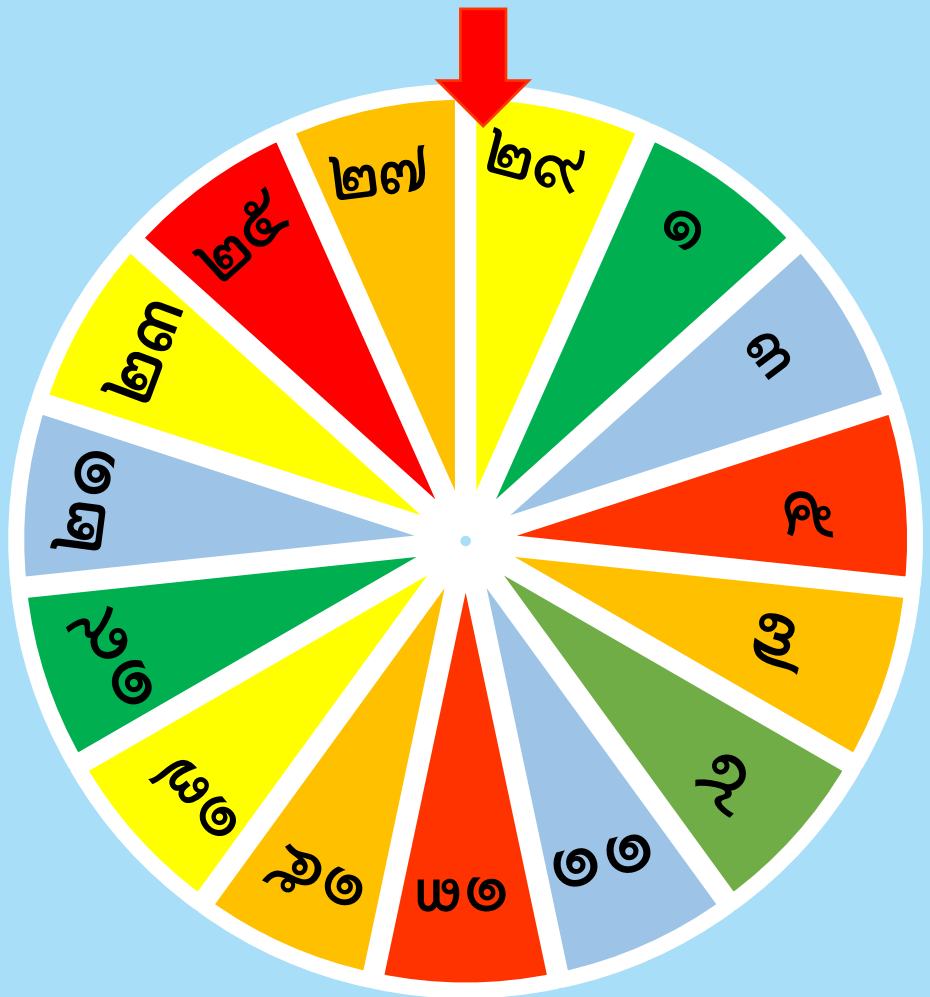






అ








ไม้เอก



ไม้โท



ไม้ตรี



ไม้จัตวา

รูปวรรณยุกต์

มี ๔ รูป

ข้างบนพยัญชนะต้น

ช่วยทำให้มีคำใช้
มากขึ้น



รูปและเสียงวรรณยุกต์






จุดประสงค์การเรียนรู้

๑. บอกลักษณะของรูปและเสียงวรรณยุกต์ได้ถูกต้อง
๒. เลือกใช้รูปและเสียงวรรณยุกต์ได้ถูกต้อง
๓. มีมารยาทในการอ่าน
๔. รู้บทบาทหน้าที่ของตนเอง





เขา...**ป่า**...ก้อนหิน 

...**ป่า**...ไม้เป็นแหล่งกำเนิดของแม่น้ำ

พี่สาวของพ่อหรือแม่คือ...**ป่า**...



คนจีนเรียกพ่อว่า...**ป่า**...

๗


...**ป่า**...แปลว่าพ่อ, บิดา





คุณครูใจดี
มีเพลงมาฝาก





เพลงวรรณยุกต์ไทย

หนู หนู จ๋า
เสียงวรรณยุกต์ไทยนั้นหนา
สามัญ เอก โท ตรี จัตวา

หนูจงโปรดจำไว้ว่า
เราแบ่งออกเป็น ห้า เสียง
เสียงสามัญหนาไม่มีรูปเอย





ขั้นตอนเตรียมทัศนจรรยา



จัตวา

ตรี

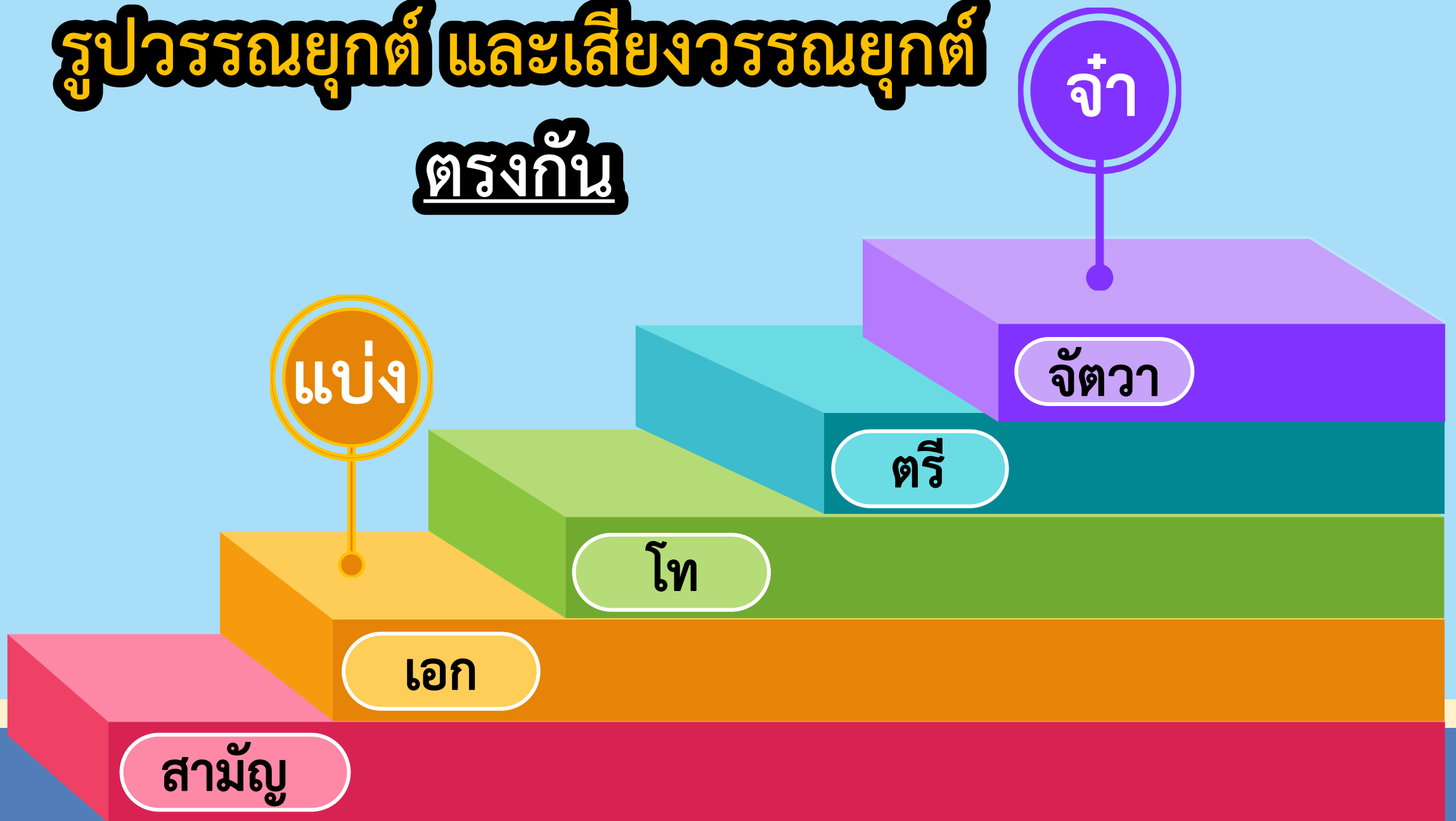
โท

เอก

สามัญ

รูปวรรณยุกต์ และเสียงวรรณยุกต์

ตรงกัน



รูปวรรณยุกต์ และเสียงวรรณยุกต์

ไม่ตรงกัน





กิจกรรม

จับคู่ วัสดุวรรณยุกต์



ใครเข้าแถวได้เร็วที่สุด ?






นักเรียนปฏิบัติกิจกรรม

คำชี้แจงกิจกรรมนักเรียน



- นักเรียนฟังคำชี้แจงการทำใบงานที่ ๗
เรื่อง รูปและเสียงวรรณยุกต์
- นักเรียนทำใบงานที่ ๗
เรื่อง รูปและเสียงวรรณยุกต์


คำชี้แจงบทบาทครูปลายทาง




- ครูชี้แจงการทำใบงานที่ ๗
เรื่อง รูปและเสียงวรรณยุกต์
- ครูให้นักเรียนทำใบงานที่ ๗
เรื่อง รูปและเสียงวรรณยุกต์

ใบงานที่ ๗ เรื่อง รูปและเสียงวรรณยุกต์
หน่วยการเรียนรู้ที่ ๑๓ เรียนรู้อักษรนำ
แผนการจัดการเรียนรู้ที่ ๗ เรื่อง รูปและเสียงวรรณยุกต์
รายวิชา ภาษาไทย รหัสวิชา ท๑๑๑๐๑ ภาคเรียนที่ ๒ ชั้นประถมศึกษาปีที่ ๑

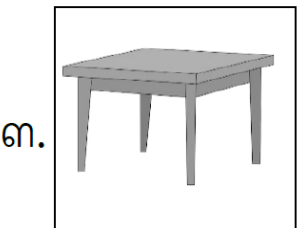
ตอนที่ ๑ เขียนรูป ิ ี ึ หรือ ุ ให้เป็นคำตรงกับภาพที่กำหนดให้




ร่ม



กล้วย



โต๊ะ



ลูกเต๋า



ใบงานที่ ๗

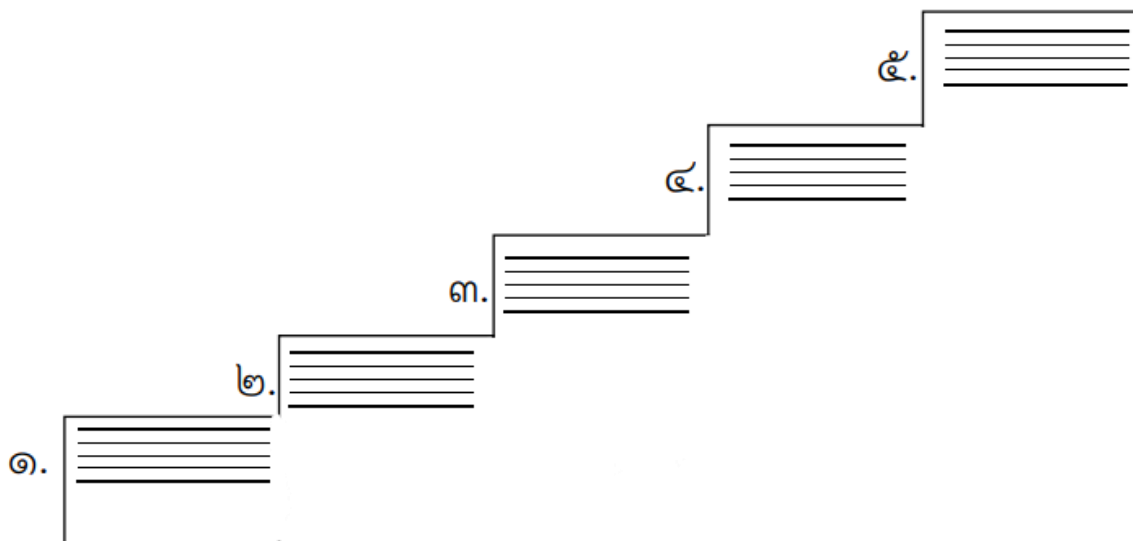
เรื่อง รูปและเสียงวรรณยุกต์



(สามารถดาวน์โหลดได้ที่ www.dltv.ac.th)

ตอนที่ ๒ เลือกคำที่เป็นเสียงวรรณยุกต์ เขียนลงในช่องว่างให้ถูกต้อง

โท เอก ตรี สามัญ จัตวา



ใบงานที่ ๗


เรื่อง รูปและเสียงวรรณยุกต์

 (สามารถดาวน์โหลดได้ที่ www.dltv.ac.th)

ตอนที่ ๑ เขียนรูป : ๒ - ๓ หรือ + ให้เป็นคำตรงกับภาพที่กำหนดให้



ร่ม



กล้วย



โต๊ะ



ลูกเต๋า

โท

เอก

ตรี

สามัญ

จัตวา

๑.

สามัญ

๒.

เอก

๓.

โท

๔.

ตรี

๕.

จัตวา




สรุปบทเรียน

รูปและเสียงวรรณยุกต์

มี ๔ เสียง
มี ๔ รูป

บางคำรูปกับเสียง
วรรณยุกต์ตรงกัน

บางคำรูปกับเสียง
วรรณยุกต์
ไม่ตรงกัน



บทเรียนครั้งต่อไป

เรื่อง
เรียนรู้ผ่านคำ (๑)





สิ่งที่ต้องเตรียม

๑. ใบความรู้ที่ ๘ เรื่อง การผันคำ (๑)
๒. ใบงานที่ ๘ เรื่อง เขียนผันคำตามเสียงวรรณยุกต์ (๑)
๓. บัตรคำตอบคำถามกิจกรรม “ทบทวนรูปและเสียงวรรณยุกต์”
๔. บัตรกิจกรรม “ร่วมด้วยช่วยกัน ผันคำให้ถูกที”



(สามารถดาวน์โหลดได้ที่

www.dltv.ac.th)





รูปและเสียงวรรณยุกต์

