

# รายวิชา ภาษาไทย

รหัสวิชา ท๑๑๑๐๑

ชั้นประถมศึกษาปีที่ ๑

เรื่อง ฝึกอ่านคำควบกล้ำ (๑)

ครูผู้สอน ครูชนันรัตน์ บุญคง





# ฝึกอ่านคำควบกล้ำ

(๑)





## จุดประสงค์การเรียนรู้

๑. บอกลักษณะของคำควบกล้ำแท้ได้ถูกต้อง
๒. อ่านสะกดคำควบกล้ำแท้ได้
๓. เขียนคำควบกล้ำแท้ได้
๔. มีมารยาทในการอ่าน
๕. รู้บทบาทหน้าที่ของตนเอง





# กิจกรรม


ถูก หรือ ผิด





กะโปง ❌

กระโปรง ✅



ไม้กวาด ❌

ไม้กวาด ✅



พริก



พริก





ชาน



ขวาน







ล่ำคลอง



ล่ำคลอง



วงกลม



วงกลม





กระโปรง




ขวาน




ไม้กวาด



ลำคลอง



พริก



วงกลม



## กลุ่มที่ ๑



## กลุ่มที่ ๒

พิก

พริก

กะโปง

กระโปรง

กม

กลม

คอง

คลอง

ชาน


ชวาน

กาด

กวาด




# คำควบกล้ำแท้



พริก



กล้วย



ขวาน

คำควบกล้ำแท้ จะมีพยัญชนะต้นสองตัว ใช้สระร่วมกัน

พยัญชนะต้น ตัวที่ ๒ จะเป็น ตัว **ร** **ล** หรือ **ว**

คำควบกล้ำแท้ จะอ่านออกเสียง พยัญชนะต้น **๒** ตัว  
ออกเสียงพร้อมกัน

## การอ่านสะกดคำควบกล้ำแท้

๑. ฟริก    พ    ร    -    ก    อ่านว่า    ฟริก

๒. ขวาน    ข    ว    -    า    น    อ่านว่า    ขวาน

๓. กล้วย    ก    ล    -    ว    ย    กลวย    -    อ่านว่า    กล้วย

กร



กราบ



กรวด

# ช ร



ชรุชรละ



ชรีบ



ค ว



คิ  
ฉะ



คิ  
ฉะ  
ง

ศร



เตอร์



ตรึง

ป ร



ปรับ



แปรง

พร



พระ



พร้อม

กาล



กลับ



ไกล

**ชล**



**ชลุ่ม**



**ชลง**

ค ล



คล้าย



คลุก

ปล



เปล



เปลียน



फल



फल



फलो

พล



พลุ



เพลง

กา



กว้าง



กว้าง

ชาว



แขวน



ขวัญ

คว



คววม



คว้น



# กิจกรรม

นักอ่านคำควบกล้ำ





# นักเรียนปฏิบัติกิจกรรม

## คำชี้แจงกิจกรรมนักเรียน



- นักเรียนฟังคำชี้แจงการทำใบงานที่ ๕  
เรื่อง การอ่านและเขียนคำควบกล้ำแท้
- นักเรียนทำใบงานที่ ๕  
เรื่อง การอ่านและเขียนคำควบกล้ำแท้

## คำชี้แจงบทบาทครูปลายทาง



- ครูชี้แจงการทำใบงานที่ ๕  
เรื่อง การอ่านและเขียนคำควบกล้ำแท้
- ครูให้นักเรียนทำใบงานที่ ๕  
เรื่อง การอ่านและเขียนคำควบกล้ำแท้

ใบงานที่ ๕ เรื่อง การอ่านและเขียนคำควบกล้ำแท้  
หน่วยการเรียนรู้ที่ ๑๓ เรียนรู้อักษรนำ  
แผนการจัดการเรียนรู้ที่ ๕ เรื่อง ฝึกอ่านคำควบกล้ำ (๑)  
รายวิชา ภาษาไทย รหัสวิชา ท๑๑๑๐๑ ภาคเรียนที่ ๒ ชั้นประถมศึกษาปีที่ ๑

ตอนที่ ๑ ให้นักเรียนฝึกอ่านคำควบกล้ำแท้ทุกคำ กับเพื่อนในกลุ่ม จากนั้น  
ให้นักเรียนตกลงเลือกคำควบกล้ำแท้ คนละ ๑ ข้อ ไม่ซ้ำกัน ออกมาอ่าน  
หน้าชั้นเรียน

๑. กราบ ขลุ่ย ควั่น

๒. แปรง เพลง ขวัญ

๓. ตรึง แผล กว้าง


๔. พร้อม กลับ ควั่น

๕. ครู เปลี่ยน แขนวน



## ใบงานที่ ๕

เรื่อง การอ่านและเขียนคำควบกล้ำแท้



(สามารถดาวน์โหลดได้ที่ [www.dltv.ac.th](http://www.dltv.ac.th))



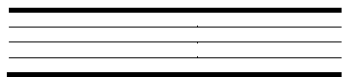


ตอนที่ ๒ ให้นักเรียนอ่านสะกดคำและเขียนคำควบกล้ำแท้ ให้ตรงกับภาพที่กำหนด



ค ร

ช -



๒.




ก ร

-ะ

พ ร

-ว

น




๓.



ป

ล

-



## ใบงานที่ ๕

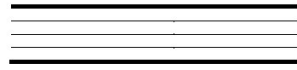
เรื่อง การอ่านและเขียนคำควบกล้ำแท้



(สามารถดาวน์โหลดได้ที่ [www.dltv.ac.th](http://www.dltv.ac.th))

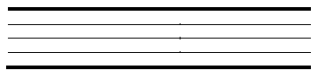


๕.



พ ล ะ ง

๕.

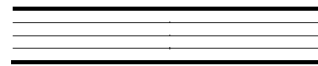


ข ว - ำ น

๖.



ม ะ - ะ กิ ว - ำ ด



# ใบงานที่ ๕

เรื่อง การอ่านและเขียนคำควบกล้ำแท้



(สามารถดาวน์โหลดได้ที่ [www.dltv.ac.th](http://www.dltv.ac.th))



ตอนที่ ๑ ให้นักเรียนฝึกอ่านคำควบกล้ำแท้ทุกคำ กับเพื่อนในกลุ่ม จากนั้น  
ให้นักเรียนตกลงเลือกคำควบกล้ำแท้ คนละ ๑ ข้อ ไม่ซ้ำกัน ออกมาอ่าน  
หน้าชั้นเรียน

- |                 |                |              |
|-----------------|----------------|--------------|
| ๑. <u>กราบ</u>  | <u>ขลุ่ย</u>   | <u>คว้น</u>  |
| ๒. <u>แปรง</u>  | <u>เพลง</u>    | <u>ขวัญ</u>  |
| ๓. <u>ตรัง</u>  | <u>แปล</u>     | <u>กว้าง</u> |
| ๔. <u>พร้อม</u> | <u>กลับ</u>    | <u>ควาน</u>  |
| ๕. <u>ครู</u>   | <u>เปลี่ยน</u> | <u>แขวน</u>  |

ตอนที่ ๒ ให้นักเรียนอ่านสะกดคำและเขียนคำควบกล้ำแท้ ให้ตรงกับภาพ  
ที่กำหนด

๑. คิ

ว

ช

คิ  
ว



ตอนที่ ๒ ให้นักเรียนอ่านสะกดคำและเขียนคำควบกล้ำแท้ ให้ตรงกับภาพ  
ที่กำหนด

๒. กิ ริง - ะ


พ ริง - วน น กระพรวน



ตอนที่ ๒ ให้นักเรียนอ่านสะกดคำและเขียนคำควบกล้ำแท้ ให้ตรงกับภาพ  
ที่กำหนด

๓. ป ล ๒-

เปล



ตอนที่ ๒ ให้นักเรียนอ่านสะกดคำและเขียนคำควบกล้ำแท้ ให้ตรงกับภาพ  
ที่กำหนด

๔. พ ล ะ ๒ ๓


เพลง



ตอนที่ ๒ ให้นักเรียนอ่านสะกดคำและเขียนคำควบกล้ำแท้ ให้ตรงกับภาพ  
ที่กำหนด

๕. ข ว -า น

ขวาน





ตอนที่ ๒ ให้นักเรียนอ่านสะกดคำและเขียนคำควบกล้ำแท้ ให้ตรงกับภาพ  
ที่กำหนด

๖. ม ไ- ๒

ก ว -า ด

ไม้กวาด





# สรุปบทเรียน


## คำควบกล้ำแท้

มีพยัญชนะต้น  
สองตัว  
ใช้สระร่วมกัน

พยัญชนะต้น  
ตัวที่ ๒ คือตัว  
ร ล หรือ ว

อ่านออกเสียง  
พยัญชนะต้น  
๒ ตัวพร้อมกัน





บทเรียนครั้งต่อไป

เรื่อง

ฝึกอ่านคำควบกล้ำ (๒)





## สิ่งที่ต้องเตรียม

๑. ใบความรู้ที่ ๒ เรื่อง คำควบกล้ำไม่แท้
๒. ใบงานที่ ๒ เรื่อง การอ่านและเขียน คำควบกล้ำไม่แท้



(สามารถดาวน์โหลดได้ที่

[www.dltv.ac.th](http://www.dltv.ac.th))





# ฝึกอ่านคำควบกล้ำ

(๑)

