

# รายวิชา ภาษาไทย

รหัสวิชา ท๑๒๑๐๑

ชั้นประถมศึกษาปีที่ ๒

เรื่อง คำที่ไม่ประวิสรรชนีย์

ครูผู้สอน ครูพรนภา ผามบอน



เรื่อง

คำที่ไม่ประวิสรรชนีย์





## จุดประสงค์การเรียนรู้

๑. บอกลักษณะของคำที่ไม่ประวิสรรชนีย์ได้
๒. อ่านคำที่ไม่ประวิสรรชนีย์ที่ได้
๓. เขียนคำที่ไม่ประวิสรรชนีย์ที่ได้
๔. เห็นความสำคัญในการอ่านและเขียนคำได้ถูกต้อง



# คำที่ไม่ประวิสรรชนีย์

คำที่ไม่ประวิสรรชนีย์ คือ คำที่ไม่มีรูปสระ (-ะ)  
ประสม แต่ออกเสียง อะ ครึ่งเสียง





# คำอักษรนำ







ฉลาดอง



ฉลาดก



ขยับ



จุ่มก





ตลาด



ผนัง



สยาม



ปรอท





ขนม



ฉลาด



ฝรั่ง



สงบ







# คำที่พยางค์หน้า ออกเสียง ออ





ทรชน



มรณะ





# คำที่พยางค์หน้า ออกเสียง เอ





เทวดา



เจตคติ





# คำที่พยางค์หน้า ออกเสียง โอ





# โทรศัพท์







# คำที่ออกเสียงอะ ที่พยางค์หน้า





ทลาย



สหาย



ทหาร



อธิบาย





กวี



สลัด



ทนาย



อนามัย





พนม



ยมก





# คำที่ออกเสียงอะ ที่กลางคำ





ธุรกิจ



สุขภาพ



ธนบัตร



คุณภาพ







จักจั่น



ราชสีห์



กิจการ



สกปรก





## กิจกรรม สามัคคีคือพลัง

นักเรียนร่วมกันระดมความคิด  
เขียนคำที่ไม่ประวิสรรชนีย์ ลงใน  
กระดาษอย่างน้อย ๓ คำ และ  
นำมาแต่งเป็นเรื่องราวให้ได้  
ใจความที่สมบูรณ์



ขนม

ถนน

อร่อย

จักรยาน

สุขภาพ

ทหาร

ทุกวันฉันจะปั่นจักรยานมาโรงเรียน ผ่านถนนที่มีต้นไม้  
ข้างทาง วันนี้เป็นวันเกิดของฉัน ทุกคนต่างเฉลิมฉลองด้วย  
การร้องเพลงวันเกิด ฉันมอบขนมปังแสนอร่อยแทนคำขอบคุณ  
ครูสอนว่าอย่ารับประทานมากเกินไปจะทำให้สุขภาพไม่ดี  
วันเกิดปีนี้ฉันขอพรว่าโตขึ้นขอให้ได้เป็นทหารปกป้องบ้านเมือง





# กิจกรรมของปลายทางในวันนี้



## คำชี้แจงกิจกรรมนักเรียน

1. นักเรียนฟังคำชี้แจงการทำกิจกรรม
2. นักเรียนทำใบงานที่ ๙  
เรื่องคำที่ไม่ประวิสรรชนีย์



## คำชี้แจงกิจกรรมครู

1. ครูชี้แจงการทำกิจกรรม
2. ครูเดินดูนักเรียน และให้คำปรึกษา  
ตามความเหมาะสม



ใบงานที่ ๙ เรื่องคำที่ไม่ประวิสรรชนีย์  
 หน่วยการเรียนรู้ที่ ๑๓ เรื่อง ท่องไปทั่วถิ่นไทย  
 แผนการจัดการเรียนรู้ที่ ๙ เรื่อง คำที่ไม่ประวิสรรชนีย์  
 รายวิชาภาษาไทย รหัสวิชา ท๑๒๑๐๑ ภาคเรียนที่ ๒ ชั้นประถมศึกษาปีที่ ๒

คำชี้แจง เขียนคำที่ไม่ประวิสรรชนีย์ให้สัมพันธ์กับภาพและเขียนคำอ่าน

รูปภาพ	คำศัพท์	คำอ่าน
	ทหาร	ทะ-ห่าน
๑. 		
๒. 		
๓. 		
๔. 		



# ใบงานที่ ๙

## คำที่ไม่ประวิสรรชนีย์




สามารถดาวน์โหลดได้ที่ [www.dltv.ac.th](http://www.dltv.ac.th)










# คำชี้แจง เขียนคำให้ตรงกับภาพและเขียนคำอ่าน

รูปภาพ	คำศัพท์	คำอ่าน
	<p><u>ตัวอย่าง ทหาร</u></p>	<p><u>ทะ-ห่าน</u></p>
<p>๑.</p> 	<p>_____</p>	<p>_____</p>
<p>๒.</p> 	<p>_____</p>	<p>_____</p>






# คำชี้แจง เขียนคำให้ตรงกับภาพและเขียนคำอ่าน

รูปภาพ	คำศัพท์	คำอ่าน
๓. 	<hr/>	<hr/>
๔. 	<hr/>	<hr/>
๕. 	<hr/>	<hr/>




# คำชี้แจง เขียนคำให้ตรงกับภาพและเขียนคำอ่าน

รูปภาพ	คำศัพท์	คำอ่าน
๖. 	<hr/>	<hr/>
๗. 	<hr/>	<hr/>
๘. 	<hr/>	<hr/>



## คำชี้แจง เขียนคำให้ตรงกับภาพและเขียนคำอ่าน

รูปภาพ	คำศัพท์	คำอ่าน
๙. 	<hr/>	<hr/>
๑๐. 	<hr/>	<hr/>



# เฉลี่ยใบงาน







# คำชี้แจง เขียนคำให้ตรงกับภาพและเขียนคำอ่าน

รูปภาพ	คำศัพท์	คำอ่าน
	<u>ตัวอย่าง ทหาร</u>	<u>ทะ-หาน</u>
๑. 	<u>ขโมย</u>	<u>ชะ-โมย</u>
๒. 	<u>ฉลาม</u>	<u>ชะ-หลาม</u>





คำชี้แจง เขียนคำให้ตรงกับภาพและเขียนคำอ่าน

รูปภาพ	คำศัพท์	คำอ่าน
๓. 	<u>จรวด</u>	<u>จะ-หรวด</u>
๔. 	<u>ราชสีห์</u>	<u>ราด-ชะ-สี</u>
๕. 	<u>ผลไม้</u>	<u>ผน-ละ-ไม้</u>



# คำชี้แจง เขียนคำให้ตรงกับภาพและเขียนคำอ่าน

รูปภาพ	คำศัพท์	คำอ่าน
๖. 	<u>จมูก</u>	<u>จะ-หมุก</u>
๗. 	<u>ถนน</u>	<u>ทะ-หนน</u>
๘. 	<u>ขนุน</u>	<u>ชะ-หนุน</u>



คำชี้แจง เขียนคำให้ตรงกับภาพและเขียนคำอ่าน

รูปภาพ	คำศัพท์	คำอ่าน
๙. 	<u>ตุ๊กตา</u>	<u>ตุ๊ก-กะ-ตา</u>
๑๐. 	<u>องุ่น</u>	<u>อะ-หฺงุ่น</u>

# สรุป บทเรียน



# คำที่ไม่ประวิสรรชนีย์

คำที่ไม่ประวิสรรชนีย์ คือ คำที่ไม่มีรูปสระ (-ะ)  
ประสม แต่ออกเสียง อะ ครึ่งเสียง







บทเรียนครั้งต่อไป

เรื่อง **สร้างสรรค์คำที่ประวิสรรชนีย์  
และไม่ประวิสรรชนีย์**

สิ่งที่ต้องเตรียม

กิจกรรม “บิงโกคำที่ใช้”

สามารถดาวน์โหลดได้ที่ [www.dltv.ac.th](http://www.dltv.ac.th)





# คำที่ไม่ประวิสรรชนีย์

