

รายวิชา ศิลปะ

รหัสวิชา ศ๑๒๑๐๑

ชั้นประถมศึกษาปีที่ ๒

เรื่อง เรื่องราวงานศิลป์

ครูผู้สอน ครูวรรณา เฟื่องชูนุช



เรื่องราวงานศิลป์



The background is a vibrant blue with large orange circles. On the left, a white canvas on a dark blue easel shows abstract orange and blue shapes. A white starburst is above it. On the right, a hand holds a paintbrush with blue and purple paint. A girl with brown hair, wearing a pink shirt and a green jacket, holds a magnifying glass over her face. A white flower is at the top right, and another is at the bottom center. A dark blue starburst is at the bottom left.

กิจกรรม
“เปิดผ่านป้าย”

၁

၂

၃

၄


၅

၆

၇

၈

၉






ภาพ กระต่ายกับเต่า จาก https://www.kalyanamitra.org/th/Aesop_detail.php?page=4129






เฉลย

กระต่ายกับเต่า

เรียงภาพเล่าเรื่อง



เรียงภาพเล่าเรื่อง



สิ่งที่จะได้เรียนรู้ในวันนี้

- ขั้นตอนการวาดภาพถ่ายทอดเรื่องราว
- สร้างสรรค์งานทัศนศิลป์วาดภาพถ่ายทอดเรื่องราว
- บรรยายเนื้อหาเรื่องราวจากภาพที่ตนเองวาด

เรื่องราวงานศิลป์



เรื่องราวงานศิลป์

งานทัศนศิลป์สามารถถ่ายทอดเนื้อหาเรื่องราว
สื่อสารอารมณ์ความรู้สึกของผู้วาดที่ต้องการ
แสดงออกผ่านผลงานทัศนศิลป์ได้

เรื่องราวงานศิลป์

การวาดภาพถ่ายทอดเรื่องราวมีขั้นตอนในการสร้างสรรค์ ดังนี้

๑ ขั้นกำหนดกรอบแนวคิด

๓ ขั้นร่างภาพ

๒ ขั้นกำหนดชื่อเรื่อง

๔ ขั้นระบายสี

ขั้นตอนการวาดภาพถ่ายทอดเรื่องราว

๑ ขั้นกำหนดกรอบแนวคิด

คือการกำหนดขอบเขตของการทำงานให้ไม่กว้างจนเกินไป กำหนดว่าจะวาดอะไร เพื่อสื่อความหมายและเรื่องราวใต้น่าจะใช้เทคนิคการวาดภาพแบบใด

ขั้นตอนการวาดภาพถ่ายทอดเรื่องราว

๒ ขั้นกำหนดชื่อเรื่อง

เป็นการตั้งชื่อเรื่องให้มีความสัมพันธ์กับภาพ
ที่เราวาดออกมา หรือก่อนจะวาดภาพนั้น

ขั้นตอนการวาดภาพถ่ายทอดเรื่องราว

๓ ขั้นร่างภาพ

หลังจากได้กรอบแนวคิดในการวาดภาพแล้ว
จะเริ่มร่างภาพด้วยดินสอเบา ๆ ตามแนวคิดของ
ภาพที่เราได้กำหนดไว้

๕ ขั้นตอนการวาดภาพถ่ายทอดเรื่องราว

๕ ขั้นระบายสี

เป็นขั้นตอนสุดท้ายของการสร้างสรรค์ผลงาน
โดยจะมีเทคนิควิธีการที่แตกต่างกันออกไปตาม
เทคนิคที่กำหนดไว้ในขั้นตอนแรก



คำถามชวนคิด

ถ้าจะวาดภาพนี้นักเรียนต้อง
ทำตามขั้นตอนอย่างไรบ้าง?




กิจกรรม
สร้างสรรค์ผลงาน

กิจกรรม สร้างสรรค์ผลงาน

คำชี้แจง

ให้นักเรียนสร้างสรรค์งานทัศนศิลป์
วาดภาพถ่ายทอดเรื่องราวในหัวข้อ

“ครอบครัวของฉัน”




กิจกรรม สร้างสรรค์ผลงาน

บทบาทคุณครูปลายทาง

- ควบคุมนักเรียนสร้างสรรค์ผลงานทัศนศิลป์
- คอยให้คำแนะนำระหว่างการทำงานของ

นักเรียน



สรุปบทเรียน

วาดภาพ
ถ่ายทอดเรื่องราว



กำหนดกรอบแนวคิด

กำหนดชื่อเรื่อง

ร่างภาพ

ระบายสี




บทเรียนครั้งถัดไป

เรื่อง บอกเล่าผ่านภาพ


สิ่งที่ต้องเตรียม



● กระดาษวาดเขียน



● ดินสอสี





ผลงานศิลปะประจำสัปดาห์

วัดร่องขุ่น

ศิลปิน เฉลิมชัย โฆษิตพิพัฒน์

ประเภท สถาปัตยกรรม

ที่ตั้ง จังหวัดเชียงราย

THANK
YOU

