

# รายวิชา สังคมศึกษา

รหัสวิชา สด๒๑๐๑

ชั้นประถมศึกษาปีที่ ๒

เรื่อง จิตใจบริสุทธิ์ (ไม่โลภ)

ครูผู้สอน ครูสุดารัตน์ ปัญญาดี



## จุดประสงค์การเรียนรู้

๑. อธิบายสาเหตุของความโลภที่เกิดขึ้นกับตนเอง
๒. เสนอแนวทางการจัดการความโลภของตนเอง



# เฉลยใบงานที่ ๒

## เรื่อง ความดีของฉัน

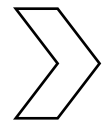


**ตอนที่ ๑ :** ให้นักเรียนเขียนความดีของตนเองตามหลัก  
เบญจธรรมพร้อมบอกผลดีของการปฏิบัติ



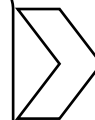
หลักเบญจธรรม

รักและปรารถนาดี  
ต่อผู้อื่น



ความดีของฉัน

ช่วยสอนการบ้านเพื่อน



ผลดีของการปฏิบัติ

เพื่อนมีการบ้านส่งครู

**ตอนที่ ๑ :** ให้นักเรียนเขียนความดีของตนเองตามหลัก  
เบญจธรรมพร้อมบอกผลดีของการปฏิบัติ



หลักเบญจธรรม

ได้เงินหรือสิ่งของ  
โดยสุจริต



ความดีของฉัน

ขออนุญาตเพื่อนก่อนยืมสิ่งของ



ผลดีของการปฏิบัติ

ไม่ทะเลาะกับเพื่อน

# ตอนที่ ๑ : ให้นักเรียนเขียนความดีของตนเองตามหลัก เบญจธรรมพร้อมบอกผลดีของการปฏิบัติ



หลักเบญจธรรม

พูดความจริง  
รักษาคำพูด



ความดีของฉัน

แก่งเพื่อนแล้ว  
พูดยอมรับความผิด



ผลดีของการปฏิบัติ

เพื่อนหายโกรธ  
เมื่อเราขอโทษ

## จิตใจบริสุทธิ์

ฝึกจิตให้่องใส ไม่คิดในทาง  
ที่ไม่ดี ไม่เหมาะสม



# ความโลภ

ความอยากได้ไม่รู้จักพอ  
ทำให้โหยหาอยากได้สิ่งนั้น





สุนัขกับเงา




กิจกรรม

พฤติกรรมของ  
ความโลภ



# ตัวอย่าง

อยากได้รองเท้าที่มี  
ราคาแพง จึงยืมเงินเพื่อน





ตัวอย่าง

อยากได้เสื้อผ้าใหม่  
เพราะเห็นเพื่อนใส่ชุดสวย



ตัวอย่าง

อยากกิน อยากได้สิ่งของ  
เหมือนคนอื่น

# กิจกรรม กำจัดความโลภ



## ผลเสียของความโลภ

๑. เกิดความไม่สบายใจ
๒. ทำให้เราทำผิดศีล ๕ ได้
๓. ทำให้คนอื่นเดือดร้อน



# แนวทางการกำจัดความโลภ

๑. คิด ทบทวน
๒. ใช้เหตุผลในการตัดสินใจ
๓. คำนึงถึงผลดีและผลเสีย





ใบงานที่ ๓ เรื่อง เราจะไม่โลก  
หน่วยการเรียนรู้ที่ ๗ เรื่อง หลักธรรมนำชีวิต  
แผนการจัดการเรียนรู้ที่ ๓ เรื่อง จิตใจบริสุทธิ์ (ไม่โลก)  
รายวิชา สังคมศึกษา รหัสวิชา ส๑๒๑๐๑ ภาคเรียนที่ ๒ ชั้นประถมศึกษาปีที่ ๒

คำชี้แจง ให้นักเรียนสำรวจพฤติกรรมของตนเองที่เกิดจากความโลภ พร้อมบอกสาเหตุ  
แนวทางกำจัดความโลภและผลของการกำจัดความโลภ

ความโลภของฉัน

---

---

---

---

แนวทางกำจัดความโลภ

---

---

---

---

ถ้ากำจัดความโลภได้จะเกิดผลดี

---

---

---

---

ถ้ากำจัดความโลภไม่ได้จะเกิดผลเสีย

---

---

---

---

ชื่อ.....นามสกุล.....ชั้น.....เลขที่.....

# ใบงานที่ ๓

## เราจะไม่โลก

สามารถดาวน์โหลดได้ที่ [www.dltv.ac.th](http://www.dltv.ac.th)





## กิจกรรมของปลายทางในวันนี้

### คำชี้แจงกิจกรรมนักเรียน

ให้นักเรียนสำรวจพฤติกรรมของตนเองที่เกิดจากความโลภ พร้อมบอกสาเหตุแนวทางกำจัดความโลภและผลของการกำจัดความโลภ

### คำชี้แจงกิจกรรมครู

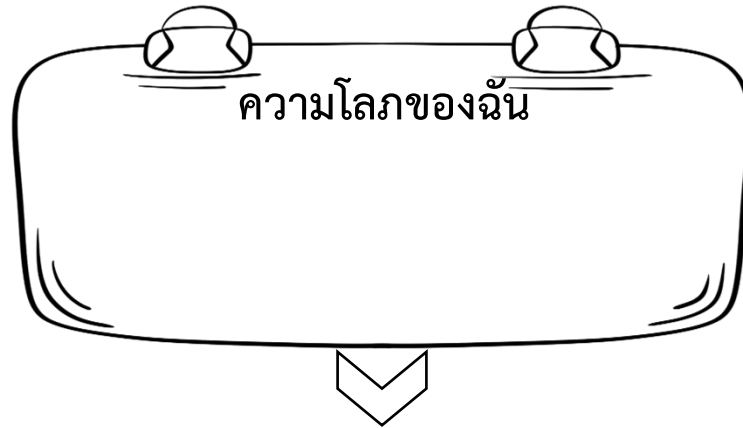
๑. แจกใบงานที่ ๓ เรื่อง เราจะไม่โลภ
๒. อธิบายคำชี้แจงให้นักเรียนฟัง
๓. เดินดูนักเรียนในชั้นเรียนคอยให้คำแนะนำนักเรียน

# ใบงานที่ ๓

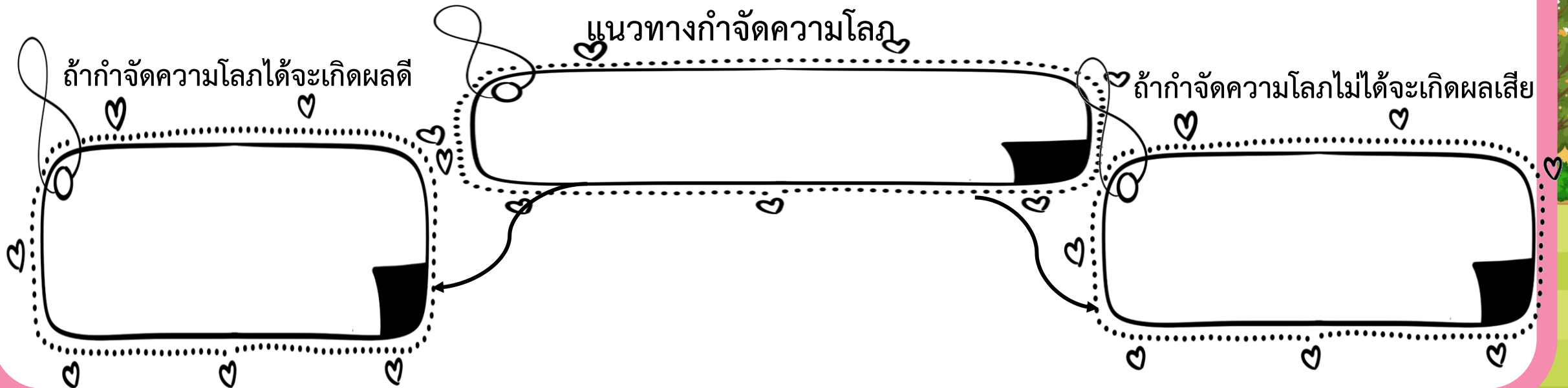
## เรื่อง เราจะไม่โลภ



**คำชี้แจง :**ให้นักเรียนสำรวจพฤติกรรมของตนเองที่เกิดจากความโลภ  
พร้อมบอกสาเหตุ แนวทางการกำจัดความโลภและผลของการกำจัดความโลภ



แนวทางการกำจัดความโลภ



แนวคำตอบ  
ใบงานที่ ๓  
เรื่อง เราจะไม่โลภ



**คำชี้แจง :** ให้นักเรียนสำรวจพฤติกรรมของตนเองที่เกิดจากความโลภ พร้อมบอกสาเหตุ แนวทางการกำจัดความโลภและผลของการกำจัดความโลภ

ความโลภของฉัน

**อยากซื้อชุดนักเรียนใหม่**

แนวทางการกำจัดความโลภ

ถ้ากำจัดความโลภได้จะเกิดผลดี

**ผู้ปกครองไม่ต้องเสีย**

**เงินซื้อให้ใหม่**

**ถ้าหากชุดเดิมยังใส่ได้ ก็ไม่ควรซื้อ**

ถ้ากำจัดความโลภไม่ได้จะเกิดผลเสีย

**ไม่สบายใจ อยากได้**

# สรุปบทเรียน



บทเรียนครั้งต่อไป

เรื่อง ฉันททำได้ (๑)

สิ่งที่ต้องเตรียม

แบบสำรวจพฤติกรรม

สามารถดาวน์โหลดได้ที่ [www.dltv.ac.th](http://www.dltv.ac.th)

