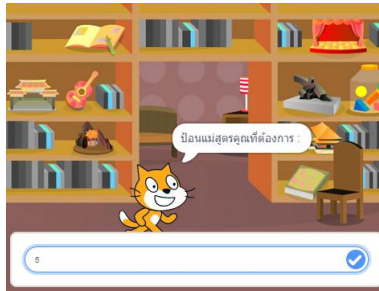



## ใบงาน 05 เรื่อง สูตรคูณตามสั่ง

1. โปรแกรม Scratch แสดงผลลัพธ์สูตรคูณ ดังนี้



โปรแกรมถามว่าต้องการสูตรคูณแม่ใด เช่น สูตรคูณ แม่ 5 จะแสดงข้อความดังนี้



2. เขียนสคริปต์เพื่อรับตัวเลขแม่สูตรคูณ โดยใช้บล็อกคำสั่ง ask ในกลุ่มบล็อก sensing



ซึ่งจะแสดงข้อความ “ป้อนแม่สูตรคูณที่ต้องการ” และรอรับค่า

โดย ค่าที่ป้อนจะถูกเก็บไว้ในตัวแปร

answer

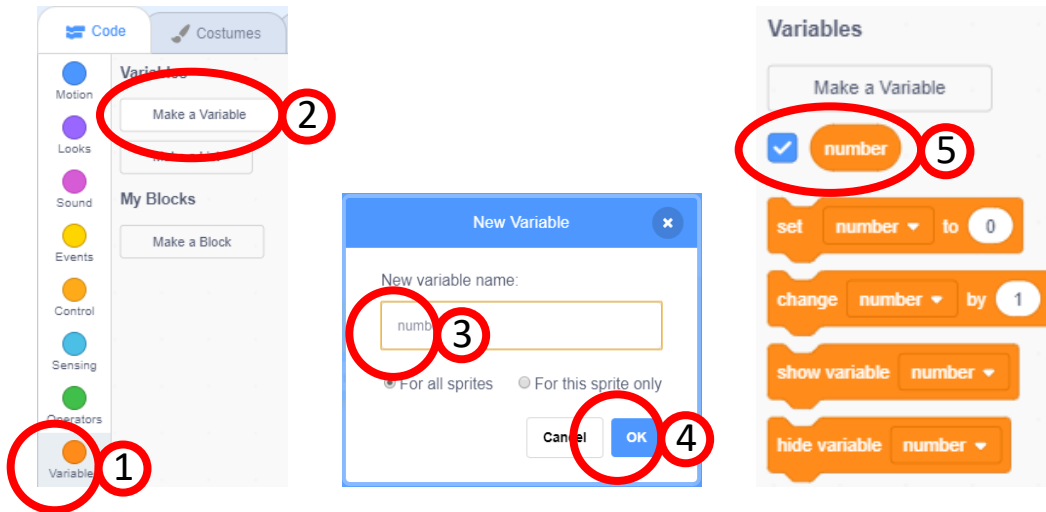
3. แสดงข้อความชื่อแม่สูตรคูณ โดยใช้บล็อกคำสั่ง ดังนี้



แสดงข้อความว่า “สูตรคูณแม่ ” + ค่าที่ป้อน



4. สร้างตัวแปร number เพื่อใช้เป็นตัวคูณในแม่สูตรคูณ ตามขั้นตอน 1-5 ดังนี้



5. เขียนสคริปต์ตามรหัสจำลองต่อไปนี้

- 1) กำหนดค่าตัวแปร number = 1
- 2) แสดงข้อความ ท่องสูตรคูณ  
แม่สูตรคูณ + “ คุณ ”+ ค่าตัวแปร number + “ เป็น ” + (แม่สูตรคูณ x ค่าตัวแปร number)  
เช่น “5 คุณ 1 เป็น 5”, “5 คุณ 2 เป็น 10”
- 3) เพิ่มค่าตัวแปร number ขึ้น 1
- 4) ทำซ้ำข้อ 2 – 3 จนครบ 12 รอบ

โปรแกรมจะแสดงคำพูดของตัวละครแมวในการท่องแม่สูตรคูณ



บล็อกคำสั่งแนะนำ

