

รายวิชา ภาษาอังกฤษ




รหัสวิชา อ12101

ชั้นประถมศึกษาปีที่ 2

My House (1)

ครูผู้สอน ครูแก้วตา ชิตเพชร






My House (1)








จุดประสงค์การเรียนรู้

1. บอกชื่อและที่ตั้งของเครื่องเรือนต่าง ๆ ภายในบ้านได้
2. พูดยถาม-ตอบเกี่ยวกับที่ตั้งของเครื่องเรือนต่าง ๆ ภายในบ้านได้
3. ตั้งใจและรับผิดชอบในการปฏิบัติหน้าที่ที่ทำงาน






living room






television



bookcase




chair



sofa

bedroom





lamp



wardrobe



chair



bed

A vibrant, cartoon-style illustration of a bathroom. The walls are covered in teal square tiles. On the left, a white bathtub is partially covered by a bright yellow shower curtain hanging from a silver rod. In the center, a white pedestal sink with a silver faucet and a red soap dispenser stands on a light orange floor. To the right of the sink, a white cabinet with two doors and blue handles is topped with three shelves. The top shelf holds a yellow jar, a green bottle, and a green spray bottle. The middle shelf is filled with a stack of folded towels in yellow, green, and orange. The bottom shelf contains a yellow bag with a red circle and a white diagonal line, and a small yellow envelope. A green circular mat is on the floor in front of the bathtub. A white rectangular sign with a yellow border and the word "bathroom" in bold black lowercase letters is centered in the upper part of the image. A yellow towel hangs on a rack on the wall behind the sink.

bathroom



sink



kitchen





fridge





A: Where is the fridge ?




B: It's in the kitchen .

kitchen

fridge





A: Where is the sofa ?





B: It's in the living room .

sofa

living room

Practice Time





A

B

bed

bedroom

Practice Time



B

A

sink

bathroom



ใบงานที่ 1 Word Search: Things in the House

ใบงานที่ 1 เรื่อง Word Search: Things in the House

หน่วยการเรียนรู้ที่ 5 เรื่อง Around Me

แผนการจัดการเรียนรู้ที่ 1 เรื่อง My House (1)

รายวิชา ภาษาอังกฤษ รหัสวิชา อ12101 ภาคเรียนที่ 2 ชั้นประถมศึกษาปีที่ 2

Instructions: Find the given words in the table.

คำชี้แจง ค้นหาคำที่กำหนดในตาราง



wardrobe television bookcase chair lamp

s	o	f	a	f	i	j	b	u	v
g	j	w	i	p	l	a	m	p	h
n	k	b	e	d	g	i	j	j	a
s	h	a	r	e	c	h	a	i	r
u	r	v	p	b	i	m	t	n	e
t	e	l	e	v	i	s	i	o	n
p	s	t	r	f	g	o	f	a	j
w	a	r	d	r	o	b	e	p	r
s	h	b	o	o	k	c	a	s	e
w	y	e	l	v	a	k	e	u	y
s	a	b	b	a	s	i	n	k	b
d	f	r	i	d	g	e	i	r	f



sofa



sink



bed



fridge

คำชี้แจง ค้นหาคำที่กำหนดในตาราง

ตัวอย่างใบงานที่ 1 เรื่อง Word Search: Things in the House

สามารถดาวน์โหลดใบงานได้ที่ www.dltv.ac.th



s	o	f	a	f	i	j	b	u	v
g	j	w	i	p	l	a	m	p	h
n	k	b	e	d	g	i	j	j	a
s	h	a	r	e	c	h	a	i	r
u	r	v	p	b	i	m	t	n	e
t	e	l	e	v	i	s	i	o	n
p	s	t	r	f	g	o	f	a	j
w	a	r	d	r	o	b	e	p	r
s	h	b	o	o	k	c	a	s	e
w	y	e	l	v	a	k	e	u	y
s	a	b	b	a	s	i	n	k	b
d	f	r	i	d	g	e	i	r	f



wardrobe



television



bookcase



chair



lamp



sink



bed



sofa



fridge



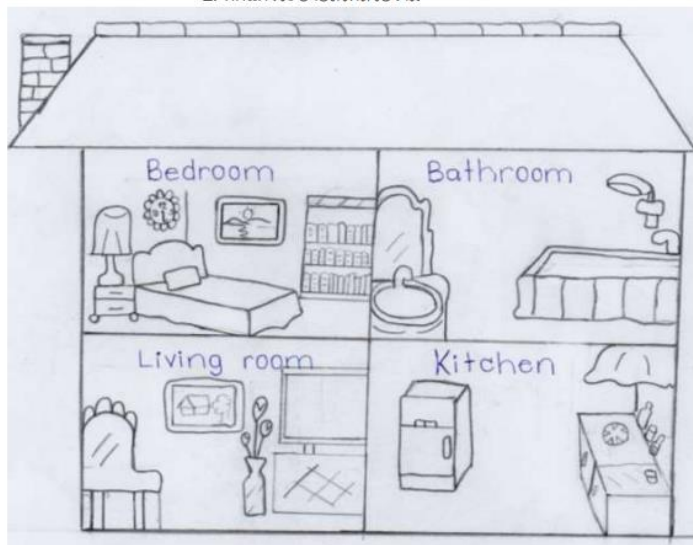
Exercise Time



ใบงานที่ 2 เรื่อง In My House
หน่วยการเรียนรู้ที่ 5 เรื่อง Around Me
แผนการจัดการเรียนรู้ที่ 1 เรื่อง My House (1)
รายวิชา ภาษาอังกฤษ รหัสวิชา อ12101 ภาคเรียนที่ 2 ชั้นประถมศึกษาปีที่ 2

Instructions: Look at the picture and answer the questions.

ขั้นตอนการทำกิจกรรม 1. ดูภาพที่กำหนดให้ แล้วตอบคำถามด้านล่าง (ดูตัวอย่างข้อ 1)
2. ตกแต่งระบายสีให้สวยงาม



ชื่อ _____ สกุล _____ ชั้น _____ เลขที่ _____



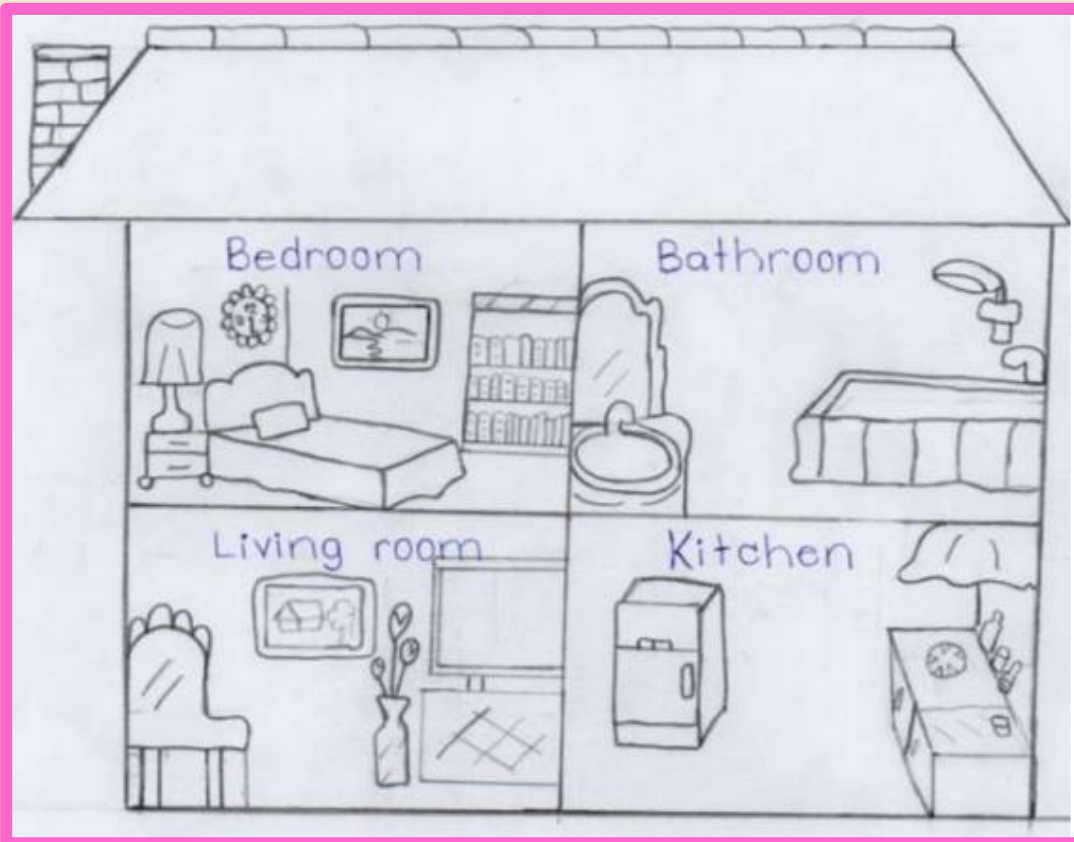
ใบงานที่ 2: In My House

ขั้นตอนการทำกิจกรรม

1. ดูภาพที่กำหนดให้ แล้วตอบคำถามด้านล่าง
2. ตกแต่งระบายสีให้สวยงาม
3. นักเรียนจับคู่สลับกันถาม-ตอบคำถามจากใบงานที่ 2

ตัวอย่างใบงานที่ 1 เรื่อง In My House

สามารถดาวน์โหลดใบงานได้ที่ www.dltv.ac.th



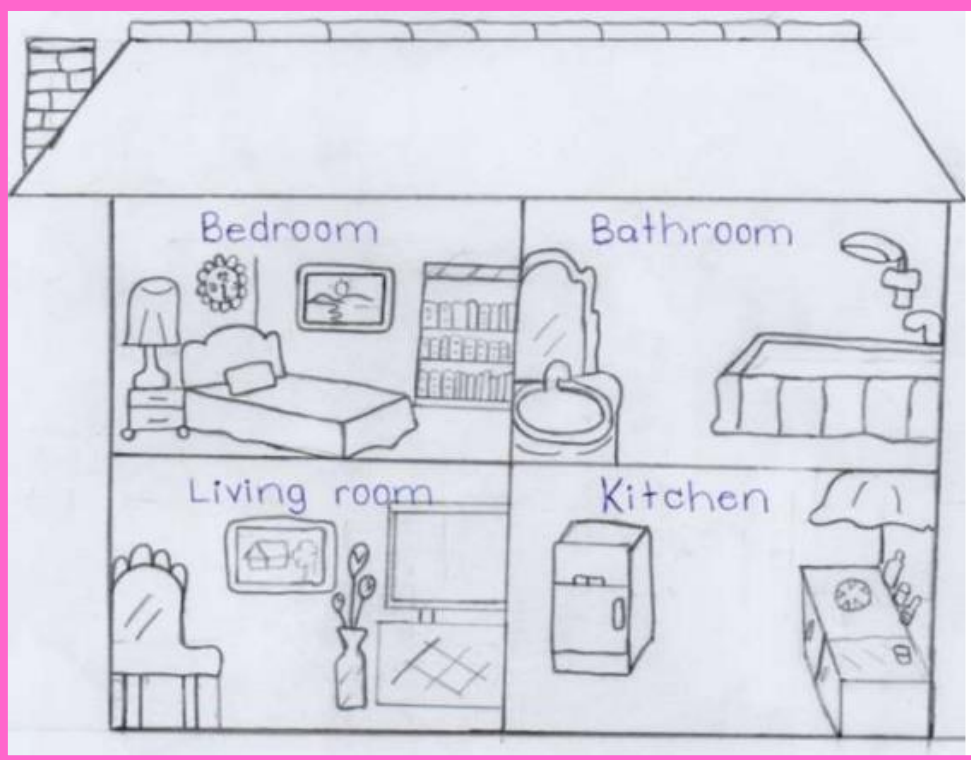
1. Where is the lamp?
It's in the bedroom.

2. Where is the chair?

3. Where is the fridge?

4. Where is the sink?

5. Where is the bookcase?



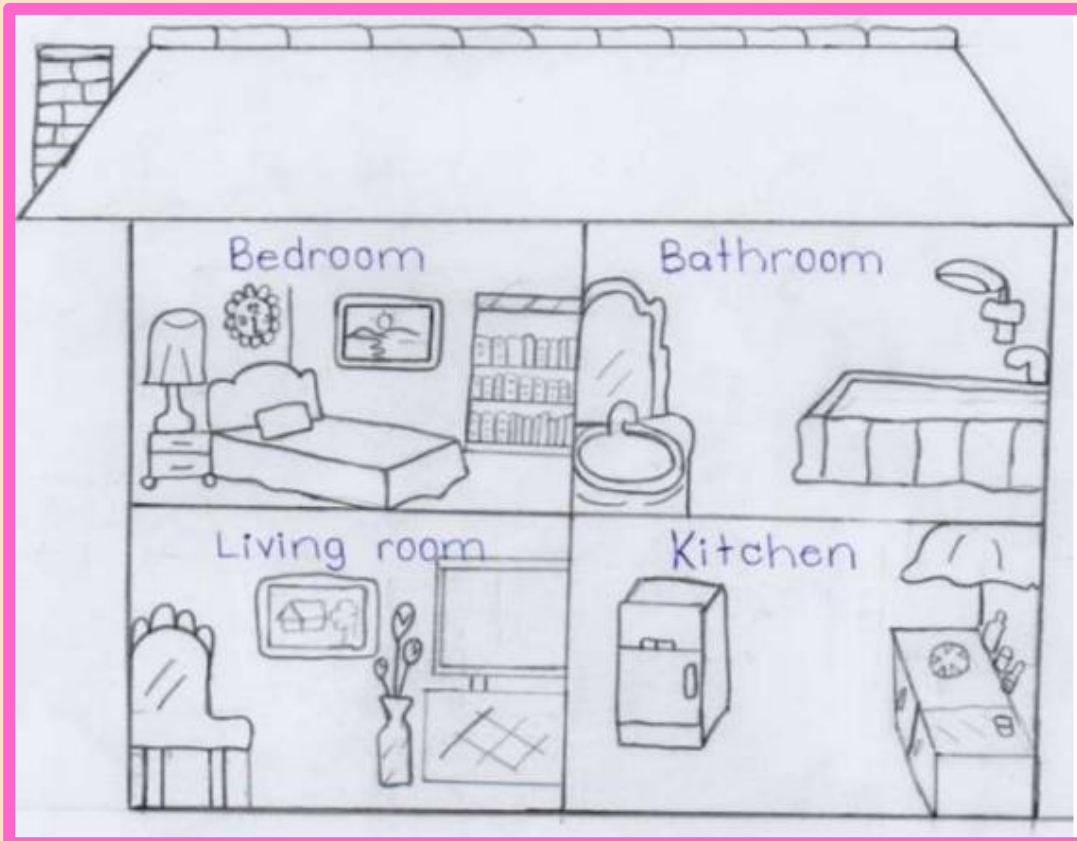


Exercise Time



Answer Key





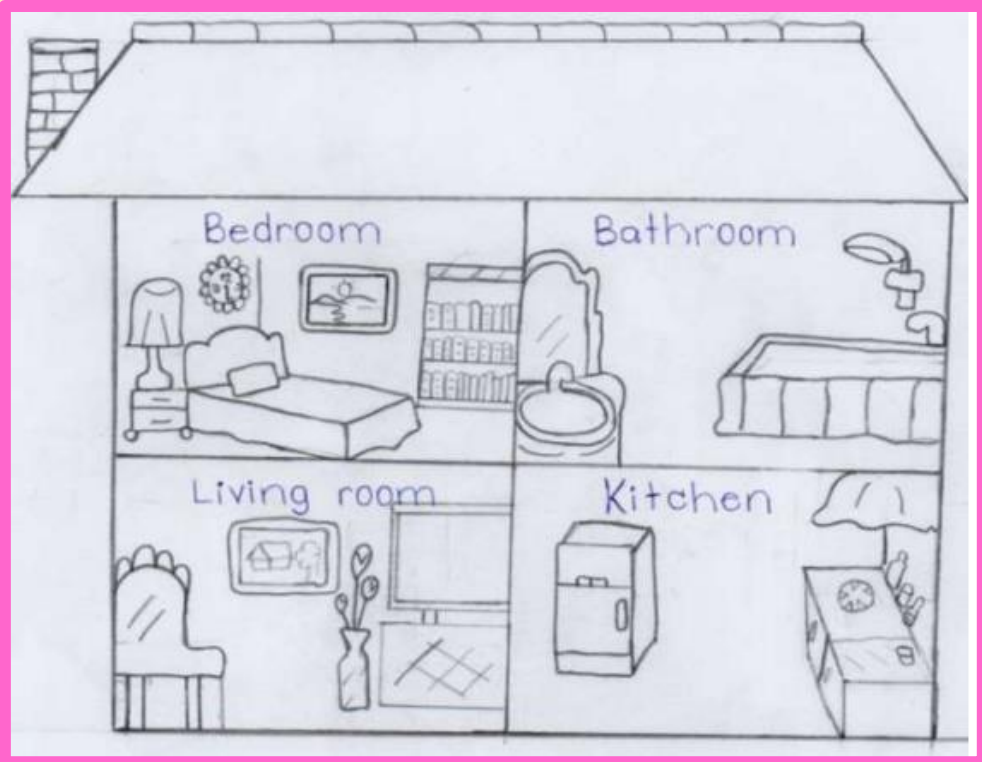
1. Where is the lamp?
It's in the bedroom.

2. Where is the chair?
It's in the living room.

3. Where is the fridge?
It's in the kitchen.

4. Where is the sink?
It's in the bathroom.

5. Where is the bookcase?
It's in the bedroom.





Wrap up





A: Where is the sink ?



B: It's in the bathroom .





บทเรียนครั้งต่อไป

เรื่อง **My House (2)**

สิ่งที่ต้องเตรียม

- ใบงานที่ 3 เรื่อง Things in My House
สามารถดาวน์โหลดได้ที่ www.dltv.ac.th

