

# รายวิชา การงานอาชีพ

รหัสวิชา ง๑๑๑๐๑

ชั้นประถมศึกษาปีที่ ๑

เรื่อง กระดาษและอุปกรณ์  
ในการพับกระดาษ

ครูผู้สอน ครูอรอนงค์ สุดสาคร





# กระดาษและอุปกรณ์ ในการพับกระดาษ





## จุดประสงค์การเรียนรู้

๑. บอกชนิดของกระดาษที่พบในชีวิตประจำวันได้
๒. เขียนชื่ออุปกรณ์ที่ใช้ในการพับกระดาษได้
๓. เห็นความสำคัญของการใช้อุปกรณ์ที่ใช้ในการพับกระดาษ





## คำถามชวนคิด

๑. จากสถานการณ์ นักเรียนเห็นอะไรบ้าง
๒. ในชีวิตประจำวันนักเรียนเคยพบเห็น  
กระต่าชชนิดใดบ้าง





# กระดาษหนังสือพิมพ์



แผ่นใหญ่และบาง มีลวดลาย แต่สีไม่สดใส  
ยับง่าย ถ้าถูกน้ำจะเปื่อยยุ่ยง่าย






# กระดาศษนิตยสาร



สีทันสดใส มีลวดลายและสีสวย มีความหนา  
เรียบ ผิวมัน ถ้าถูกน้ำจะไม่เปื้อนยู่่ง่าย





# กระดาษห่อของขวัญ



มีลวดลายและสีสวย มีความหนา เรียบ ผิวมัน  
ถ้าถูกน้ำจะไม่เปื่อยยุ่ยง่าย







# กระดาษสี



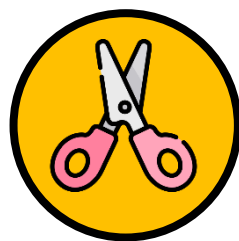
มีสีสันสวยงาม  
ไม่มีลวดลาย  
มีความหนา เรียบ





นอกจากกระดาษ ยังมีอุปกรณ์ชนิดอื่น ๆ  
ที่ช่วยให้งานพับมีความสวยงามและเรียบร้อย  
มากขึ้น เช่น





# กรรไกร



ใช้ตัดกระดาษตามแบบที่ร่างไว้หรือ  
ตัดให้มีขนาดตามที่ต้องการ






# ที่เจาะกระดาษ



ใช้เจาะกระดาษเพื่อทำลวดลาย  
หรือใช้เพื่อร้อยเชือก





# ดินสอ



ใช้ร่างแบบลวดลายก่อนใช้สีระบายเพื่อตกแต่ง





# สีเมจิก




ใช้วาดเส้น  
หรือระบายสีเพื่อตกแต่ง






# ดินสอสี

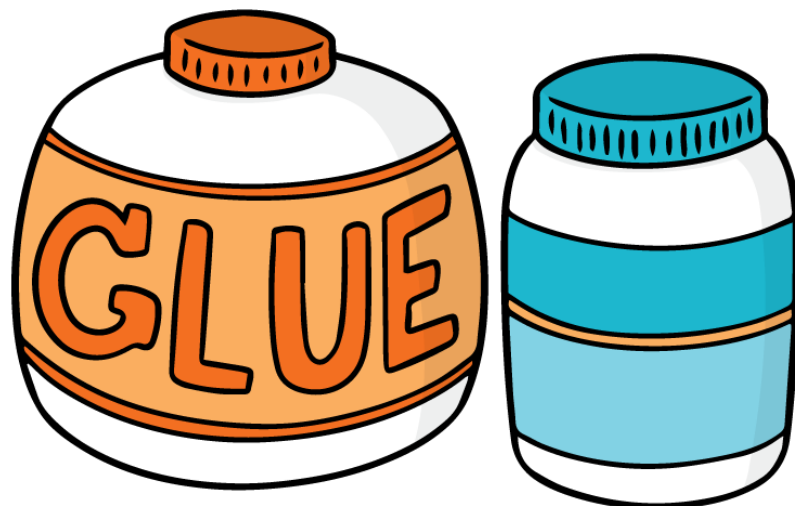


ใช้ระบายสีเพื่อตกแต่ง  
ให้สวยงาม






# กาบ




ใช้ทาบริเวณที่ต้องการให้ปะติด  
เพื่อตกแต่งให้เกิดความสวยงาม







# ชั้นกิจกรรม





# กิจกรรม

## มือวิเศษ



## บทบาทครูปลายทาง



- ครูแจกใบงานที่ ๑  
และช่วยอ่านข้อความในใบงาน  
ให้นักเรียนฟัง

## บทบาทนักเรียน



- นักเรียนทำใบงานที่ ๑  
กระดาษและอุปกรณ์  
ในการพับกระดาษ

คำชี้แจง ให้นักเรียนเขียนชื่ออุปกรณ์  
ในการพับกระดาษให้ถูกต้อง

กรรไกร

ที่เจาะกระดาษ

ดินสอ

สีเมจิก

ดินสอสี

กาว



## ใบงานที่ ๑

เรื่อง กระดาษและอุปกรณ์

ในการพับกระดาษ



(สามารถดาวน์โหลดได้ที่  
[www.dltv.ac.th](http://www.dltv.ac.th))



# เวลากิจกรรม



กรรไกร

ที่เจาะกระดาษ

ดินสอ

สีเมจิก

ดินสอสี

กาว



ที่เจาะกระดาษ



ดินสอ



สี



กาว



สีเมจิก



กรรไกร





## สรุปบทเรียน

กระดาษที่ใช้ในงานประดิษฐ์มีหลายชนิด  
การเลือกใช้กระดาษ และเครื่องมือ  
ที่เหมาะสม จะทำให้ได้ผลงานที่สวยงาม





บทเรียนครั้งต่อไป

# เรื่อง หุ่นมือกระดาษ (๑)





## สิ่งที่ต้องเตรียม

๑. กระดาษสี
๒. กรรไกร
๓. ไม้บรรทัด
๔. ดินสอ
๕. กาว



สามารถดาวน์โหลดได้ที่  
[www.dltv.ac.th](http://www.dltv.ac.th)

