



รายวิชา ภาษาอังกฤษ

รหัสวิชา อ16101 ชั้นประถมศึกษาปีที่ 6

เรื่อง Let's Go to an Amusement Park! (1)

ครูผู้สอน ครูอัญชลี สุวรรณบุตร




Let's Go to an Amusement Park! (1)





Objectives




The students can be able to

- pronounce words correctly and explain verbs and amusement park rides.
- change verbs to their past form in sentences expressing about past events.
- write about holiday experiences at an amusement park or other places using Past Simple Tense.



Time to learn: Amusement Park Rides



roller coaster

Ferris wheels

carousel

circus

haunted house



Time to learn: Amusement Park Rides




roller coaster

Ferris wheels

carousel

circus

haunted house



Time to learn: Amusement Park Rides



roller coaster

Ferris wheels

carousel

circus

haunted house



Time to learn: Amusement Park Rides



roller coaster

Ferris wheels

carousel

circus

haunted house



Time to learn: Amusement Park Rides



roller coaster

Ferris wheels

carousel

circus

haunted house



Time to review

circus

Ferris wheels

carousel

haunted house

roller coaster





Time to learn: Past Simple Tense

We **got on** the Ferris wheels **last year**.

Anna and I **went** to the haunted house **ten minutes ago**.

My mother **packed** our lunch for us **yesterday**.



Self-Learning

ใบความรู้ที่ 3 เรื่อง Past Simple Tense

Past Simple Tense

ใช้เหตุการณ์ที่แสดงถึงการกระทำในอดีตที่ได้จบลงไปแล้ว

โครงสร้างประโยค (Sentence Structure)

Subject	Verb2	Complement	Time Expression
I We My mother Anna and Lisa	packed (Regular)	our lunch for us	ten minutes ago. two days ago. last year. last Sunday. Yesterday.
	watched (Regular)	the circus	
	went (Irregular)	to the haunted house	
	saw (Irregular)		

กริยาช่อง 2 จะแบ่งได้ดังต่อไปนี้

1. Regular Verbs คือ คำกริยาคงรูปที่เติม -ed ท้ายคำ

Verb1	Verb2	Meanings
watch	watched	ดู
pack	packed	ห่อ, บรรจุ
jump	jumped	กระโดด

2. Irregular Verbs คือ คำกริยาที่เปลี่ยนรูปไม่ต้องเติม -ed ตามหลัง

Verb1	Verb2	Meanings
go	went	ไป
drive	drove	ขับ
is, am, are	was, were	เป็น, อยู่, คือ
do, does	did	ทำ
think	thought	คิด
get on	got on	ขึ้น
get in	got in	ขึ้น, เข้ามา
catch	caught	จับ, จับตามอง
see	saw	มอง, ดู, เห็น
write	wrote	เขียน




Past Simple Tense

ใช้เหตุการณ์ที่แสดงถึงการกระทำในอดีตที่ได้จบลงไปแล้ว

โครงสร้างประโยค (Sentence Structure)

Subject	Verb2	Complement	Time Expression
I We My mother Anna and Lisa	packed (Regular)	our lunch for us	ten minutes ago. two days ago. last year. last Sunday. Yesterday.
	watched (Regular)	the circus	
	went (Irregular)	to the haunted house	
	saw (Irregular)		



กริยาช่อง 2 จะแบ่งได้ดังต่อไปนี้

1. Regular Verbs คือ คำกริยาคงรูปที่เติม -ed ท้ายคำ

Verb1	Verb2	Meanings
watch	watched	ดู
pack	packed	ห่อ, บรรจุ
jump	jumped	กระโดด



2. Irregular Verbs คือ คำกริยาที่เปลี่ยนรูปไม่ต้องเติม -ed ตามหลัง

Verb1	Verb2	Meanings
go	went	ไป
drive	drove	ขับ
is, am, are	was, were	เป็น, อยู่, คือ
do, does	did	ทำ
think	thought	คิด
get on	got on	ขึ้น
get in	got in	ขึ้น, เข้ามา
catch	caught	จับ, จับตามอง
see	saw	มอง, ดู, เห็น
write	wrote	เขียน



Self-Learning; Past Simple Tense

What is the **sentence pattern** of Past Simple Tense? 

subject

Verb2

Complement

Past Time
Expression

My mother packed our lunch for us ten minutes ago.

My mother

packed

our lunch for us

ten minutes ago

Self-Learning; Past Simple Tense

Anna / went / last Sunday / . / to an amusement park

Anna

went

to an amusement park

last Sunday.

the circus / We / yesterday / . / watched

We

watched

the circus

yesterday.

Worksheet 14:

One Day at the Amusement Park!



Instructions:

Change the verbs in the brackets to past form (Verb2).

ใบงานที่ 14 เรื่อง One Day at the Amusement Park!
หน่วยการเรียนรู้ที่ 4 เรื่อง Recreation and Free Time
แผนการจัดการเรียนรู้ที่ 9 เรื่อง Let's Go to an Amusement Park (1)
รายวิชา ภาษาอังกฤษ รหัสวิชา อ16101 ภาคเรียนที่ 2 ชั้นประถมศึกษาปีที่ 6


คำสั่ง นักเรียนเปลี่ยนคำกริยาในวงเล็บและเขียนเติมลงในช่องว่างในรูป Past Simple Tense ให้สมบูรณ์
Instructions: Change the verbs in the brackets to past form (Verb2).



One Day at the Amusement Park!

One sunny day on Saturday, Mia and Alex decided to have some fun. They 1. _____ (pack) some snacks, then 2. _____ (drive) to the amusement park. First, and 3. _____ (get in) line for the Ferris wheel. Next, they 4. _____ (get on) the carousel. Children giggled with delight as they 5. _____ (think) about riding the colorful horses on the carousel. Feeling brave, they 6. _____ (go) to the haunted house. Dark corners and spooky sounds surprised them, but they 7. _____ (do) not back down. The circus tent 8. _____ (catch) their eye. They 9. _____ (watch) as acrobats flipped in the air and clowns made them laugh. The circus 10. _____ (is) a blast. To end their day, Mia and Alex 11. _____ (ride) the rollercoaster.

Tired but happy, they drove home, cherishing the memories of the Ferris wheel's heights, the carousel's spins, the haunted house's spooks, the circus's wonders, and the rollercoaster's twists.



Worksheet 14



One Day at the Amusement Park!

One sunny day on Saturday, Mia and Alex decided to have some fun. They 1. packed (pack) some snacks, then 2. drove (drive) to the amusement park. First, and 3. _____ (get in) line for the Ferris wheel. Next, they 4. _____ (get on) the carousel. Children giggled with delight as they 5. _____ (think) about riding the colorful horses on the carousel. Feeling brave, they 6. _____ (go) to the haunted house.

Worksheet 14



Dark corners and spooky sounds surprised them, but they

7. _____ (do) not back down. The circus tent

8. _____ (catch) their eye. They 9. _____ (watch) as

acrobats flipped in the air and clowns made them laugh. The circus

10. _____ (is) a blast. To end their day, Mia and Alex

11. _____ (ride) the rollercoaster.

คำชี้แจงกิจกรรมนักเรียน

นักเรียนทำใบงานที่ 14
เรื่อง One Day at the Amusement
Park! ให้นักเรียนเปลี่ยนคำกริยาใน
วงเล็บและเขียนเติมลงในช่องว่างในรูป
Past Simple Tense ข้อที่ 3-11



คำชี้แจงบทบาทครูปลายทาง

1. คอยให้ความช่วยเหลือนักเรียน
ในขณะที่นักเรียนทำใบงาน
2. คอยตรวจสอบและประเมิน
การเขียนคำศัพท์ในใบงานของ
นักเรียน



Checking Time



(KEY) Worksheet 14



One Day at the Amusement Park!

One sunny day on Saturday, Mia and Alex decided to have some fun. They 1. packed (pack) some snacks, then 2. drove (drive) to the amusement park. First, and 3. got in (get in) line for the Ferris wheel. Next, they 4. got on (get on) the carousel. Children giggled with delight as they 5. thought (think) about riding the colorful horses on the carousel. Feeling brave, they 6. went (go) to the haunted house.

(KEY) Worksheet 14



Dark corners and spooky sounds surprised them, but they

7. did (do) not back down. The circus tent

8. caught (catch) their eye. They 9. watched (watch) as

acrobats flipped in the air and clowns made them laugh. The circus

10. was (is) a blast. To end their day, Mia and Alex

11. rode (ride) the rollercoaster.

Homework

Worksheet 15:

My Travel Experience



Instructions:

Write your experience on your holiday about visiting places using Past Simple Tense.

คำสั่ง นักเรียนเขียนเล่าประสบการณ์ในช่วงวันหยุดที่ผ่านมาเกี่ยวกับการไปเที่ยวสวนสนุกหรือสถานที่ต่างๆ ตามโครงสร้างของ Past Simple Tense

Instructions: Write your experience on your holiday about visiting places using Past Simple Tense.

A large, hand-drawn scroll with horizontal lines for writing, intended for the student to write their travel experience.



Worksheet 15




Subject + Verb 2 + Complement + Past Time Expression

.....
Last Saturday, I went to Hua - Hin beach.

It was a sunny day.
.....
.....
.....



Wrap Up



Ferris Wheel



carousel



haunted house



circus



roller coaster



บทเรียนครั้งต่อไป

Let's Go to an Amusement Park (2)

สามารถดาวน์โหลดได้ที่ www.dltv.ac.th





สิ่งที่ต้องเตรียม

1. ใบงานที่ 16 เรื่อง Mia and Alex's Holiday
2. ใบงานที่ 17 เรื่อง Telling My Experience
3. แบบประเมินตนเอง

สามารถดาวน์โหลดได้ที่ www.dltv.ac.th

