

รายวิชา สังคมศึกษา

รหัสวิชา สด๖๑๐๑

ชั้นประถมศึกษาปีที่ ๖

ลงมือทำหนังสือเล่มเล็ก
My First Book (๑)

ครูผู้สอน ครูอาทิตย์ ศรีรุ่ง



ลงมือทำหนังสือเล่มเล็ก

My First Book (๑)




จุดประสงค์


นักเรียนวิเคราะห์คุณลักษณะที่ดีจากพุทธสาวก
หรือ ชาวพุทธตัวอย่าง ที่สามารถนำมาใช้
ในการจัดทำหนังสือเล่มเล็ก My First Book ได้

สื่อประเภทหนึ่ง ซึ่งผู้แต่งได้เขียน
เป็นเรื่องราวโดยการจินตนาการ
คิดวิเคราะห์ จากมวลประสบการณ์ที่
ได้รับจากการฟัง การดูหรือการอ่าน
แล้วจัดทำเป็นรูปเล่มหนังสือที่มี
ขนาดกะทัดรัด

ขออนุญาตโรงเรียนบ้านเนินมะปราง
“ภาพนี้ใช้เพื่อประกอบการเรียนการสอนเท่านั้น”



ลิขสิทธิโรงเรียนบ้านเนินมะปราง



คำนำ

ส่วนแรกของสมุดเล่มเล็กที่อธิบายให้ผู้อ่าน
เห็นภาพรวมว่าจะทำรายงานเกี่ยวกับอะไร
เกริ่นถึงวัตถุประสงค์ ที่มาที่ไป ขอบเขตของการ
ทำสมุดเล่มเล็ก รวมถึงประโยชน์ที่ผู้อ่านจะได้รับ
ในส่วนท้ายของคำนำมักกล่าวขอบคุณอาจารย์
ผู้สอนและผู้ที่มีความเกี่ยวข้อง การเขียนบท
คำนำที่ดีจะช่วยให้ผู้อ่านมีความสนใจและ
ติดตามอ่านสมุดเล่มเล็กของเรามากขึ้น





ตัวอย่างการเขียนคำนำ

แบบง่ายๆ สำหรับนำไปประยุกต์ใช้ มีดังนี้


แบบที่ 1

รายงานฉบับนี้เป็นส่วนหนึ่งของวิชา.... (รหัสวิชา)ชั้นมัธยมศึกษาปีที่..... โดยมีจุดประสงค์เพื่อ
ศึกษาความรู้ที่ได้จากเรื่อง..... ซึ่งรายงานนี้มีเนื้อหาเกี่ยวกับความรู้
จาก.....

ผู้จัดทำได้เลือกหัวข้อนี้ในการทำรายงาน เนื่องจากเป็นเรื่องที่น่าสนใจและ ต้องขอขอบคุณ....(ชื่อ
บุคคลที่ช่วยเหลือ ข้อมูล).....ผู้ให้ความรู้และแนวทางการศึกษา เพื่อน ๆ ทุกคนที่ให้ ความช่วย
เหลือมาโดยตลอดผู้จัดทำหวังว่ารายงานฉบับนี้จะให้ความรู้ และเป็นประโยชน์แก่ผู้อ่านทุก ๆ ท่าน

ลงชื่อ....

ผู้จัดทำ



สารบัญ

บัญชีเรื่อง รายชื่อเรื่อง เช่น
ในหนังสือเรื่องหนึ่งมีเนื้อเรื่อง
หรือหัวข้อเรื่องใดอยู่บ้าง





(ตัวอย่างหน้าสารบัญ)

สารบัญ

เรื่อง (พิมพ์ด้วยตัวอักษรตัวหน้า ขนาด 26)
.....

คำนำ (พิมพ์ด้วยตัวอักษรตัวหน้า ขนาด 22)

สารบัญ

หัวข้อที่ 1

หัวข้อที่ 2

หัวข้อที่ 3

.....

.....

.....

.....

บรรณานุกรม

ภาคผนวก

ก

ข

1

2

3 - 4

25

26



สารบัญ

คำนำ

ก

สารบัญ

ข

ที่มาของประเพณีไทย

๑

ประเพณีไทยภาคเหนือ

๓

ประเพณีไทยภาคตะวันออกเฉียงเหนือ

๖

ประเพณีไทยภาคกลาง

๘



กิจกรรม



My First Book



กิจกรรม



นักเรียนพบปัญหาและอุปสรรคใดบ้าง
ในการทำงานออกแบบปกหนังสือ
และมีแนวทางการแก้ไขปัญหาที่พบอย่างไร





บทเรียนครั้งต่อไป

ลงมือทำหนังสือเล่มเล็ก

My First Book (๒)

สามารถดาวน์โหลดได้ที่ www.dltv.ac.th

