

# รายวิชา ภาษาอังกฤษ

รหัสวิชา อ12101

ชั้นประถมศึกษาปีที่ 2

เรื่อง **A Mini Menu**

ครูผู้สอน ครูแก้วตา ชิตเพชร



# A Mini Menu






## จุดประสงค์การเรียนรู้

1. ออกเสียงคำศัพท์ และประโยคให้ข้อมูลเกี่ยวกับรายการราคาอาหารและเครื่องดื่มได้
2. พูด - ถามตอบเกี่ยวกับราคาอาหารในเมนูได้
3. ตั้งใจ เพียรพยายาม และสนใจเข้าร่วมกิจกรรมการเรียนรู้

one 1	two 2		four 4	five 5	six 6
seven 7	eight 8	nine 9		eleven 11	twelve 12
thirteen 13		fifteen 15	sixteen 16	seventeen 17	
nineteen 19	twenty 20		twenty-two 22	twenty-three 23	twenty-four 24
twenty-five 25	twenty-six 26	twenty-seven 27	twenty-eight 28		thirty 30






salad




hamburger





pizza







**curry**




**rice**



**fish**



**jelly**



**milkshake**



**lemonade**



**cocoa**



**orange juice**



20 baht




A: How much is the pizza ?



B: It's twenty baht.





10 baht



A: How much is the lemonade?



B: It's ten baht.

# Practice Time



15 baht



A

B

# Practice Time



6 baht



B

A



## กิจกรรมของปลายทางในวันนี้



### คำชี้แจงกิจกรรมนักเรียน

1. นักเรียนจับคู่ช่วยกันทำใบงานที่ 14  
เรื่อง **How Much Is the Pizza?**
2. นักเรียนฝึกสนทนากับเพื่อน โดยสลับกันพูด ถาม-ตอบ
3. นักเรียนและคู่ออกมานำเสนอผลงานใบงานที่ 14  
หน้าชั้นเรียนและพูดถาม-ตอบให้เพื่อนฟัง
4. นักเรียนทำใบงานที่ 15 เรื่อง **My Menu** เป็น  
การบ้าน



### คำชี้แจงกิจกรรมครู

1. ครูให้นักเรียนจับคู่กันทำใบงานที่ 14  
เรื่อง **How Much Is the Pizza?**
2. ครูดูแลนักเรียนและให้คำแนะนำเพิ่มเติม
3. ครูให้นักเรียนออกมานำเสนอผลงาน ใบงานที่ 14  
หน้าชั้นเรียน
4. ครูมอบหมาย ใบงานที่ 15 เรื่อง **My Menu**  
ให้นักเรียนทำเป็นการบ้าน

ใบงานที่ 14 เรื่อง How Much Is the Pizza?  
หน่วยการเรียนรู้ที่ 4 เรื่อง Food and Drinks  
แผนการจัดการเรียนรู้ที่ 10 เรื่อง A Mini Menu  
รายวิชา ภาษาอังกฤษ รหัสวิชา อ12101 ภาคเรียนที่ 2 ชั้นประถมศึกษาปีที่ 2

- ขั้นตอนการทำกิจกรรม
1. จับคู่ช่วยกันวาดภาพและเขียนราคาอาหารและเครื่องดื่มกับเพื่อน
  2. พุดถาม-ตอบราคาอาหารและเครื่องดื่มกับเพื่อน

**Student A: How much is the pizza?**

**Student B: It's 20 baht.**



Pizza  
20 baht

---

---

---

---



Lemonade  
10 baht

---

---

---

---

**THANK YOU**

ชื่อ \_\_\_\_\_ สกุล \_\_\_\_\_ ชั้น \_\_\_\_\_ เลขที่ \_\_\_\_\_



## ใบงานที่ 14: How Much Is the Pizza?

### ขั้นตอนการทำกิจกรรม

จับคู่ช่วยกันวาดภาพและเขียนราคาอาหาร  
และเครื่องดื่มกับเพื่อน

ตัวอย่างใบงานที่ 14: เรื่อง How Much Is the Pizza?

สามารถดาวน์โหลดใบงานได้ที่ [www.dltv.ac.th](http://www.dltv.ac.th)





**Pizza**  
**20 baht**

---

---

---

---



**Lemonade**  
**10 baht**

---

---

---

---





# Exercise Time





# Wrap up







10 baht



A: How much is the lemonade?



B: It's ten baht.




ใบงานที่ 15 เรื่อง My Menu  
หน่วยการเรียนรู้ที่ 4 เรื่อง Food and Drinks  
แผนการจัดการเรียนรู้ที่ 13 เรื่อง A Mini Menu  
รายวิชา ภาษาอังกฤษ รหัสวิชา อ12101 ภาคเรียนที่ 2 ชั้นประถมศึกษาปีที่ 2


**Instructions:** Draw the pictures and write the sentences.

ขั้นตอนการทำกิจกรรม

1. วาดภาพอาหาร และเครื่องดื่มจากนั้นระบายสี
2. เขียนประโยคคำถาม-ตอบราคาอาหารและเครื่องดื่มให้ถูกต้อง



---



---



## ใบงานที่ 15: My Menu

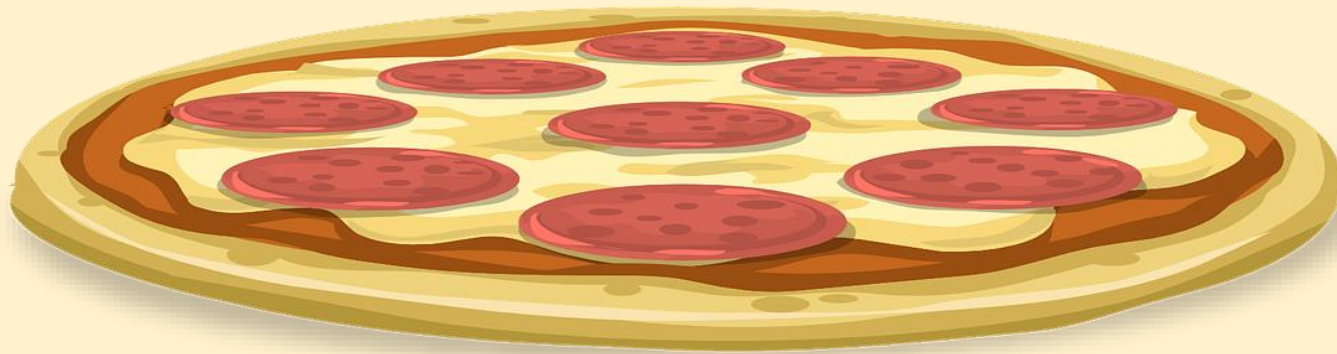
### ขั้นตอนการทำกิจกรรม

1. วาดภาพอาหาร และเครื่องดื่มจากนั้นระบายสี
2. เขียนประโยคคำถาม-ตอบราคาอาหาร และเครื่องดื่มให้ถูกต้อง

ตัวอย่างใบงานที่ 15: เรื่อง My Menu

สามารถดาวน์โหลดใบงานได้ที่ [www.dltv.ac.th](http://www.dltv.ac.th)





20 baht

How much is the pizza ?

It's twenty baht.



15 baht

How much is the cocoa ?

It's fifteen baht.

ชั้น ป.1 ภาคเรียนที่ 2



แบบประเมินตนเอง

ชื่อ : \_\_\_\_\_ สกุล : \_\_\_\_\_ ชั้น \_\_\_\_\_ เลขที่ \_\_\_\_\_  
หน่วยการเรียนรู้ที่ 4 เรื่อง Food and Drinks

สิ่งที่ฉันได้ทำ

☆☆☆☆ ฉันทำได้ดี      ☆☆ ฉันทำได้บ้าง      ☆ ฉันยังทำได้ไม่ดี

ระบายสีลงใน ☆ ตามระดับที่ทำได้ และ ✓ ลงใน □ สิ่งที่ยังตั้งใจจะทำให้ดีขึ้น

สิ่งที่ฉันได้ทำ	ระดับที่ฉันทำได้	สิ่งที่ฉันตั้งใจจะทำให้ดีขึ้น
1. ออกเสียงคำศัพท์และประโยคเกี่ยวกับเครื่องดื่มได้		
2. พูดยก-ตอบเกี่ยวกับการสั่งเครื่องดื่มได้	☆☆☆	<input type="checkbox"/>
3. พูดยก-ตอบเกี่ยวกับราคาอาหารในเมนูได้	☆☆☆	<input type="checkbox"/>
4. ออกเสียงคำศัพท์ ประโยคให้ข้อมูลเกี่ยวกับรายการราคาอาหารและเครื่องดื่มได้	☆☆☆	<input type="checkbox"/>

\*หมายเหตุ : ครูเติมประเด็นที่สอดคล้องกับสมรรถนะที่ต้องการให้เกิดกับผู้เรียน (KSA)



# แบบประเมินตนเอง

## My Learning Reflection

# คำชี้แจงบทบาทครูปลายทาง

1. แจกแบบประเมินตนเอง

**My Learning Reflection**

2. อธิบายขั้นตอนการทำแบบประเมินตนเอง

3. ให้คำแนะนำเพิ่มเติมหากนักเรียนมีข้อสงสัย



## แบบประเมินตนเอง

# My Learning Reflection

สิ่งที่ฉันได้ทำ	ระดับที่ฉันทำได้	สิ่งที่ฉันตั้งใจจะทำให้ดีขึ้น
1. ออกเสียงคำศัพท์และประโยคที่เกี่ยวกับเครื่องดื่มได้		<input type="checkbox"/>
2. พูดยถาม-ตอบเกี่ยวกับการสั่งเครื่องดื่มได้		<input type="checkbox"/>
3. พุด - ถามตอบเกี่ยวกับราคาอาหารในเมนูได้		<input type="checkbox"/>
4. ออกเสียงคำศัพท์ ประโยคให้ข้อมูลเกี่ยวกับรายการราคาอาหารและเครื่องดื่มได้		<input type="checkbox"/>





### แบบบันทึกการเรียนรู้ (Learning log)

ชื่อ.....สกุล.....ชั้น.....เลขที่.....

ประจำ :  กลางภาค     ปลายภาค     หน่วยการเรียนรู้ที่.....

สิ่งที่ฉันชอบในการเรียนวิชานี้ คือ

.....  
.....  
.....



สิ่งที่ฉันไม่ชอบในการเรียนวิชานี้ คือ

.....  
.....  
.....



สิ่งที่ฉันจะทำให้ดีขึ้น คือ

.....  
.....  
.....



# แบบบันทึกการเรียนรู้ Learning log





## บทเรียนครั้งต่อไป

# เรื่อง My House (1)

## สิ่งที่ต้องเตรียม

1. ใบงานที่ 1 เรื่อง Word Search: Things in the House
2. ใบงานที่ 2 เรื่อง In My House

สามารถดาวน์โหลดได้ที่ [www.dltv.ac.th](http://www.dltv.ac.th)

