

รายวิชา ภาษาอังกฤษ

รหัสวิชา อ12101

ชั้นประถมศึกษาปีที่ 2

เรื่อง **Making a Drink**

ครูผู้สอน ครูแก้วตา ชิตเพชร



Making a Drink





จุดประสงค์การเรียนรู้


1. ออกเสียงคำศัพท์และประโยคที่เกี่ยวข้องกับขั้นตอนการทำเครื่องดื่มได้
2. พูดขั้นตอนการทำเครื่องดื่มได้
3. ตั้งใจ เพียรพยายาม และสนใจเข้าร่วมกิจกรรมการเรียนรู้



lemon



lemonade




lemon



salt



sugar



ice cubes



How to Make Lemonade



First, cut a lemon in half.

How to Make Lemonade



Next, squeeze the juice from the lemon into a jug.



Add some sugar and water.



Add some salt.



Put ice cubes in the jug.



Last, pour the lemonade into a glass.



กิจกรรมของปลายทางในวันนี้




คำชี้แจงกิจกรรมนักเรียน

1. นักเรียนวาดภาพและเติมตัวอักษรภาษาอังกฤษแต่ละคำศัพท์ให้ถูกต้อง
2. นักเรียนทำใบงานที่ 13 เรื่อง
How to Make Lemonade
 - เรียงลำดับขั้นตอนการทำน้ำมะนาว
 - จับคู่กับเพื่อนเพื่อพูดขั้นตอนให้เพื่อนฟัง



คำชี้แจงกิจกรรมครู

1. ครูให้นักเรียนวาดภาพและเติมตัวอักษรภาษาอังกฤษแต่ละคำศัพท์ให้ถูกต้อง
2. ทำใบงานที่ 13 เรื่อง
How to Make Lemonade
3. ครูอธิบายวิธีการทำใบงานและให้ทำใบงาน
4. ครูดูแลนักเรียนและให้คำแนะนำเพิ่มเติม



lemonn



s_lt



s_g_r

ice c_bes





ใบงานที่ 13: How to Make Lemonade

ใบงานที่ 13 เรื่อง How to Make Lemonade
หน่วยการเรียนรู้ที่ 4 เรื่อง Food and Drinks
แผนการจัดการเรียนรู้ที่ 11 เรื่อง Making a Drink
รายวิชา ภาษาอังกฤษ รหัสวิชา อ12101 ภาคเรียนที่ 2 ชั้นประถมศึกษาปีที่ 2

- ขั้นตอนการทำกิจกรรม 1. เรียงลำดับขั้นตอนการทำน้ำมะนาว
2. จับคู่กับเพื่อนเพื่อพูดขั้นตอนให้เพื่อนฟัง



- _____ a. Add some salt.
_____ 1 b. First, cut a lemon in half.
_____ c. Add some sugar and water.
_____ d. Next, squeeze the juice from the lemon into a jug.
_____ e. Last, pour the lemonade into a glass.
_____ f. Put ice cubes in the jug.

ขั้นตอนการทำกิจกรรม

1. เรียงลำดับขั้นตอนการทำน้ำมะนาว
2. จับคู่กับเพื่อนเพื่อพูดขั้นตอนให้เพื่อนฟัง

ตัวอย่างใบงานที่ 13: เรื่อง How to Make Lemonade

สามารถดาวน์โหลดใบงานได้ที่ www.dltv.ac.th



- ___ a. Add some salt.
- 1 b. First, cut a lemon in half.
- ___ c. Add some sugar and water.
- ___ d. Next, squeeze the juice from the lemon into a jug.
- ___ e. Last, pour the lemonade into a glass.
- ___ f. Put ice cubes in the jug.



Exercise Time





- 4 a. Add some salt.
- 1 b. First, cut a lemon in half.
- 3 c. Add some sugar and water.
- 2 d. Next, squeeze the juice from the lemon into a jug.
- 6 e. Last, pour the lemonade into a glass.
- 5 f. Put ice cubes in the jug.



Wrap up





First, cut a lemon in half.

Next, squeeze the juice from the lemon into a jug.

Add some sugar and water.



Add some salt.

Put ice cubes in the jug.

Last, pour the lemonade into a glass.



บทเรียนครั้งต่อไป

เรื่อง Ordering Drinks

สิ่งที่ต้องเตรียม

- กระดาษ/สมุด

สามารถดาวน์โหลดได้ที่ www.dltv.ac.th

