

รายวิชา ภาษาอังกฤษ

รหัสวิชา อ14101

ชั้นประถมศึกษาปีที่ 4

เรื่อง *Let's Go to an
Amusement Park!*

ครูผู้สอน ครูวรุฒิ สดใส



Let's Go to an Amusement

Park!





จุดประสงค์การเรียนรู้

1. ออกเสียงและบอกความหมายของคำศัพท์และประโยคที่เกี่ยวข้องกับสวนสนุกได้
2. พูดยุทธศาสตร์เกี่ยวกับสวนสนุก เชิญชวน ตอบรับและปฏิเสธ คำชวนด้วยภาษาง่าย ๆ ได้
3. พูดเพื่อบรรยายเกี่ยวกับลักษณะและ ตำแหน่งของเครื่องเล่นในสวนสนุกได้



New Words





 water slide




roller coaster



swing





Ferris wheel



carousel



go kart



swing boat



wall climbing



Let's review.






exciting



fun



boring



scary



Let's practice!



ใบงานที่ 14 เรื่อง Do You Want To Play Ferris Wheel?
หน่วยการเรียนรู้ที่ 4 เรื่อง Recreation and Free Time
แผนการจัดการเรียนรู้ที่ 7 เรื่อง Let's Go To The Amusement Park (1)
รายวิชา ภาษาอังกฤษ รหัสวิชา อ14101 ภาคเรียนที่ 2 ชั้นประถมศึกษาปีที่ 4

Instructions: Fill in the blanks.
คำชี้แจง: เติมคำในบทสนทนาให้ถูกต้อง

A: Hey look! What is that?

B: That is a _____.

Do you want to play it?

A: Yes, it is _____.

B: Let's go!



A: Hey look! What is that?

B: That is a _____.

Do you want to play it?

A: No, it is _____.



A: Hey look! What is that?

B: That is a _____.

Do you want to play it?

A: Yes, it is _____.

B: Let's go!



ใบงานที่ 14

เรื่อง Do You Want to Play Ferris Wheel?.



(สามารถดาวน์โหลดได้ที่
www.dltv.ac.th)



คำชี้แจงกิจกรรมนักเรียน



Fill in the blanks.

คำชี้แจงบทบาทครูปลายทาง



1. แจกใบงานนักเรียน
2. อธิบายการทำใบงานให้นักเรียน
3. ให้คำแนะนำเพิ่มเติมเมื่อนักเรียนมีข้อสงสัย

A: Hey, look! What is that?

B: That is a _____.

Do you want to play it?

A: Yes, it is _____.

B: Let's go!




A: Hey, look! What is that?

B: That is a _____.

Do you want to play it?

A: No, it is _____.



A: Hey, look! What is that?

B: That is a _____.

Do you want to play it?

A: Yes, it is _____.

B: Let's go!





Answers!



A: Hey, look! What is that?

B: That is a swing boat.

Do you want to play it?

A: Yes, it is fun.

B: Let's go!




A: Hey, look! What is that?

B: That is a rollercoaster.

Do you want to play it?

A: No, it is scary.



A: Hey, look! What is that?

B: That is a water slide.

Do you want to play it?

A: Yes, it is interesting.

B: Let's go!





Conversation



A: Hey, look! What is that?

**B: That is a water slide.
Do you want to play?**

A: Yes, it is exciting

B: Let's go!





Ask your friends...

A: Hey, look! What is that?



**B: That is a water slide.
Do you want to play?**



A: Yes, it is exciting

B: Let's go!





Let's learn.





WATER SLIDE

TICKET

POPCORN

behind



The Ferris wheel is **behind**
the carousel.

in front of




The swing is **in front of**
the carousel.

near




The swing boat is **near** the water slide.

next to



The Ferris wheel is **next to** the swing boat.

between



The swing is **between** the Ferris wheel
and the carousel.



A: Where is the carousel?

B: The carousel is **next to** the water slide.



A: Where is the Ferris wheel?

B: The Ferris wheel is **behind** the carousel.

ใบงานที่ 15 เรื่อง Where is It?
หน่วยการเรียนรู้ที่ 4 เรื่อง Recreation and Free Time
แผนการจัดการเรียนรู้ที่ 8 เรื่อง Let's Go To The Amusement Park (2)
รายวิชา ภาษาอังกฤษ รหัสวิชา อ14101 ภาคเรียนที่ 2 ชั้นประถมศึกษาปีที่ 4

คำชี้แจง : จับคู่ประโยคกับรูปภาพ แล้วฝึกอ่านออกเสียง

Instructions: Match the pictures and the descriptions. Then, read out loud.

1. The water slide is next to the roller coaster.



2. The swing boat is in front of the ferris wheel.



3. The carousel is behind the roller coaster.



4. The roller coaster is between the water slide and the carousel.



ใบงานที่ 15

เรื่อง Where is It?



(สามารถดาวน์โหลดได้ที่
www.dltv.ac.th)



1. The water slide is next to the roller coaster.



2. The swing boat is in front of the Ferris wheel



3. The carousel is behind the roller coaster.



4. The swing boat is next to the ticket center.



คำชี้แจงกิจกรรมนักเรียน



Match the pictures and the descriptions. Then, read out loud.

คำชี้แจงบทบาทครูปลายทาง




1. แจกใบงานนักเรียน
2. อธิบายการทำใบงานให้นักเรียน
3. ให้คำแนะนำเพิ่มเติมเมื่อนักเรียนมีข้อสงสัย



Let's Wrap Up!



Vocabulary



carousel

Ferris wheel

Vocabulary



carousel

Ferris wheel

Vocabulary



go kart

swing boat

Vocabulary



go kart

viking

A: Hey, look! What is that?

B: That is a water slide.
Do you want to play?

A: Yes, it is exciting

B: Let's go!



A: Hey, look! What is that?

B: That is a rollercoaster.
Do you want to play?

A: No, it is scary.





A: Where is the carousel?

B: The carousel is **next to** the water slide.



บทเรียนครั้งต่อไป

What's on TV?



สามารถดาวน์โหลดได้ที่

www.dltv.ac.th





สิ่งที่ต้องเตรียม

1. ใบงานที่ 17 เรื่อง **TV Programs**
2. ใบงานที่ 18 เรื่อง **I Like Cartoons.**
3. ใบงานที่ 19 เรื่อง **Guess What!**
4. แบบประเมินตนเอง



สามารถดาวน์โหลดได้ที่ www.dltv.ac.th

See You Next Time!

