

รายวิชาประวัติศาสตร์

รหัสวิชา สด๒๑๐๒

ชั้นประถมศึกษาปีที่ ๒

เรื่อง วีรบุรุษถ้ำหลวง

ครูผู้สอน ครูสุดาร์ตน์ ปัญญาดี




วีรบุรุษถ้ำหลวง





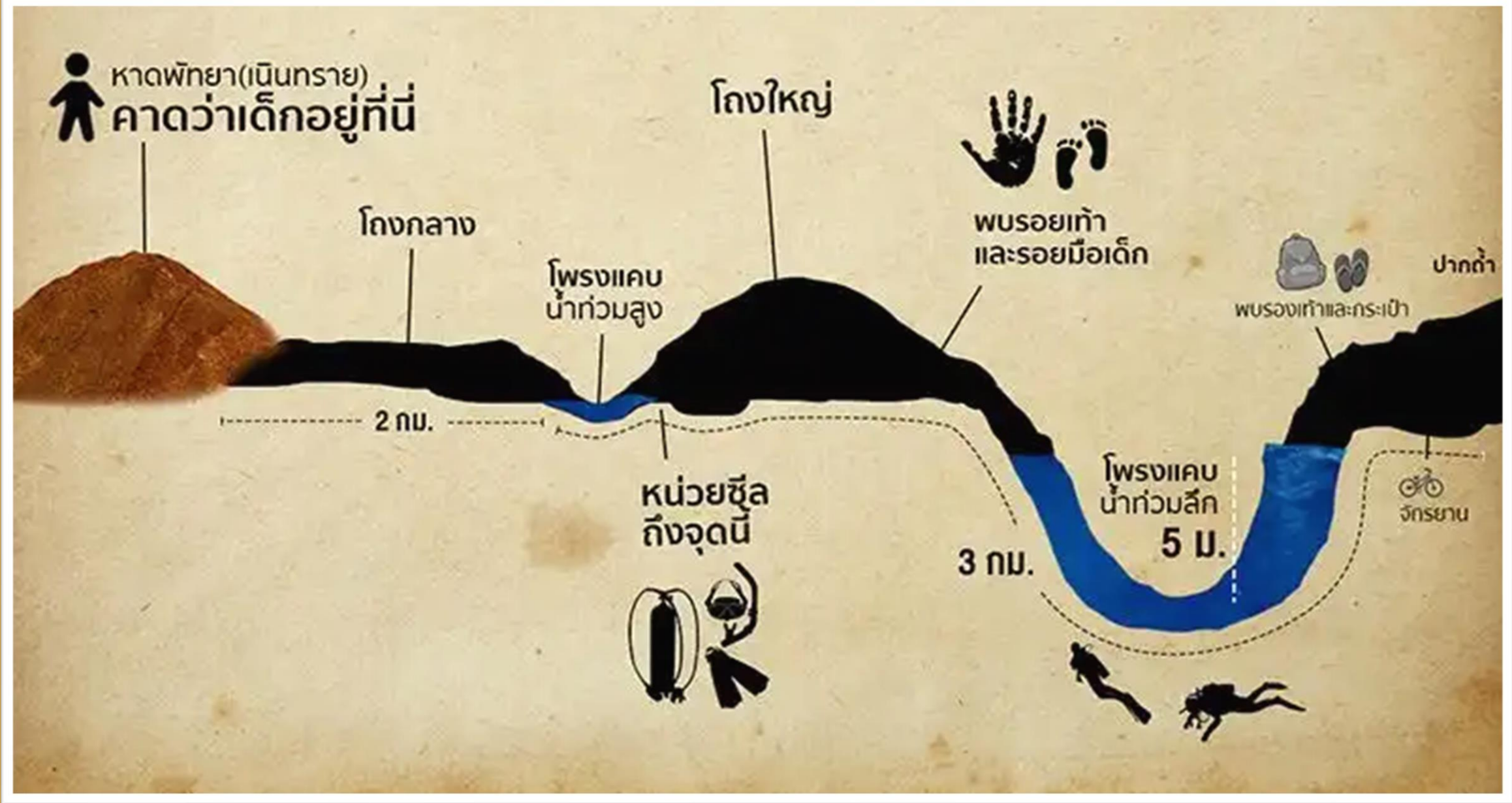
จุดประสงค์การเรียนรู้

๑. ยกตัวอย่างแบบอย่างที่ดีของวีรบุรุษถ้าหลวงได้
๒. สามารถแก้ไขปัญหาในสถานการณ์ต่าง ๆ ได้





ภารกิจค้นหาทีมหมูป่าอะคาเดมี





คำถาม

ใครที่มีบทบาทสำคัญในการค้นหา
ทีมหมูป่าอะคาเดมี

ขอใจดวงจันทร์





หน่วยบัญชาการ
สงครามพิเศษทางเรือ
กองเรือยุทธการ



นักสำรวจถ้ำ นักประดาน้ำไทยและชาวต่างชาติ





เจ้าหน้าที่รัฐ





สมาคมน้ำบาดาลไทย





ทีมแพทย์ ทหาร ตำรวจ และโรงพยาบาล





จิตอาสา





นาวาตรี สมาน กุณัน

ที่มาภาพ <https://thai.tourismthailand.org/Attraction/วนอุทยานถ้ำหลวง-ขุนน้ำนางนอน>
https://www.matichon.co.th/economy/news_๑๐๕๐๑๖๗



นาวาตรี สมาน กุณัน

อดีตเป็นนักทำลายใต้น้ำ

จู่โจมหรือหน่วยซีล

รุ่นที่ ๓๐



นาวาตรี สมาน กุณัน


เจ้าหน้าที่ลาดตระเวนระงับ
เหตุฝ้ายรักษาความปลอดภัย
(รปภ.)



ภารกิจ

ค้นหาทีมหมูป่าอะคาเดมี

**รับภารกิจให้ลำเลียง
ขวดอากาศจากโถง
ไปวางตามจุดต่าง ๆ**






หลังเสร็จภารกิจได้ดำน้ำกลับแต่หมดสติใต้น้ำ

ที่มาภาพ <https://www.sanook.com/news/๓๘๒๓๐๑๘/>



นาวาตรีสมาน กุณัน
เสียชีวิตวันที่ ๒ กรกฎาคม
พ.ศ. ๒๕๖๑



ที่มาภาพ <https://www.naewna.com/likesara/๓๘๒๘๒๓>



ที่มาภาพ <https://www.naewna.com/local/๓๗๐๗๘๘>

อนุสาวรีย์ นาวาตรี สมาน กุนัน



ให้นักเรียนยกตัวอย่างแบบอย่างที่ดี
ของ นาวาตรี สมาน กุนัน



ความมุ่งมั่น




อดทน




เสียสละ




มีจิตสาธารณะ




บทเรียนที่ได้จากเหตุการณ์ครั้งนี้มีอะไรบ้าง



การร่วมแรงร่วมใจกันในการช่วยเหลือผู้อื่น



การเอาตัวรอดจากภัย ที่ตนเองพบเจอ






กิจกรรม

การเอาตัวรอด

ใบงานที่ ๓ เรื่อง ความดีเราทำได้
หน่วยการเรียนรู้ที่ ๓ เรื่อง บุคคลสำคัญ
แผนการจัดการเรียนรู้ที่ ๒ เรื่อง วีรบุรุษอภัยหลวง
รายวิชา ประวัติศาสตร์ รหัสวิชา ส๑๒๑๐๒ ภาคเรียนที่ ๒ ชั้นประถมศึกษาปีที่ ๒

คำชี้แจง : ให้นักเรียนยกตัวอย่างความดีที่ตนเองทำเพื่อสังคมได้



ใบงานที่ ๓

เรื่อง ความดีเราทำได้

สามารถดาวน์โหลดได้ที่ www.dltv.ac.th



กิจกรรมของปลายทางในวันนี้

คำชี้แจงกิจกรรมนักเรียน

ให้นักเรียนยกตัวอย่างความดีที่ตนเองทำเพื่อสังคมได้


คำชี้แจงกิจกรรมครู

๑. ครูแจกใบงานที่ ๓ เรื่อง ความดีเราทำได้
๒. อธิบายกิจกรรมในใบงานให้นักเรียนอีกครั้ง
๓. ทบทวนความรู้ และให้คำแนะนำนักเรียน

ใบงานที่ ๓

เรื่อง ความดีที่เราทำได้





ให้นักเรียนยกตัวอย่างความดี
ที่ตนเองทำเพื่อสังคมได้

เฉลยใบงานที่ ๓
เรื่อง ความดีที่เราทำได้

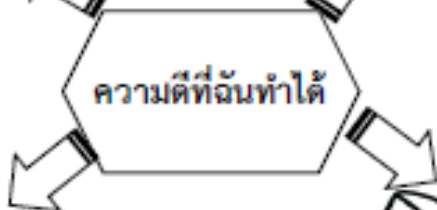




มีสติเมื่อเกิดเหตุการณ์คับขัน



ไม่เข้าไปในพื้นที่เสี่ยง




ความดีที่ฉันทำได้



ความมุ่งมั่นตั้งใจใน
การทำงานให้บรรลุเป้าหมาย



สามัคคีกันในการร่วมกัน
แก้ปัญหาต่าง ๆ



สรุปบทเรียน





บทเรียนครั้งต่อไป

เรื่อง นักสร้างสรรค์ศิลปะ

สิ่งที่ต้องเตรียม

ใบงานที่ ๔ เรื่อง นักสร้างสรรค์ศิลปะ

สามารถดาวน์โหลดได้ที่ www.dltv.ac.th

