

# รายวิชา สังคมศึกษา

รหัสวิชา ส๑๑๑๐๑

ชั้นประถมศึกษาปีที่ ๑

เรื่อง ความเพียร

ครูผู้สอน ครูณัฏฐ์ชญา หุ่นชื่น





# ความเพียร





## จุดประสงค์การเรียนรู้



๑. เล่าเรื่องและบอกข้อคิดที่ได้จากการศึกษา  
เรื่องวัฒนธรรมปศุชาดก



๒. เขียนยกตัวอย่างความเพียรพยายามของตนเอง



๓. แสดงความคิดเห็นผลดีของการมีความเพียรพยายาม  
และผลเสียของการขาดความเพียรพยายาม

# เรื่อง วันพฤหัสบดี

วัน-นุ-ปะ-ณะ-ชา-ดก





# ชาดก

เรื่องราวในชาดิก่อนของพระพุทธเจ้า  
คือ สมัยที่พระองค์เป็นพระโพธิสัตว์บำเพ็ญบารมี  
เพื่อตรัสรู้อยู่ พระองค์ทรงนำมาเล่าให้พระสงฆ์ฟัง  
ในโอกาสต่าง ๆ เรียกเรื่องในอดีต  
ของพระองค์นี้ว่า ชาดก





รับชมวีดิทัศน์...

# วัฒนธรรมปลูกชาดก



# บทเรียนอิเล็กทรอนิกส์ ป.3

## โครงการแท็บเล็ตพีซีเพื่อการศึกษาไทย (One Tablet Per Child)



จัดทำโดยสำนักงานเทคโนโลยีเพื่อการเรียนการสอน  
สำนักงานคณะกรรมการการศึกษาขั้นพื้นฐาน



ทาง [www.otpchelp.com](http://www.otpchelp.com) เป็นเพียงผู้เผยแพร่เท่านั้นเนื่องจาก  
สื่อการเรียนรู้อิเล็กทรอนิกส์ชุดนี้มีประโยชน์มาก จึงอยากเป็นส่วนหนึ่งร่วมเผยแพร่  
เพื่อให้เกิดประโยชน์สูงสุดในการเรียนการสอน สำหรับนักเรียน และผู้ปกครองที่สนใจ

# บทเรียนอิเล็กทรอนิกส์ ป.3

## โครงการแท็บเล็ตพีซีเพื่อการศึกษาไทย (One Tablet Per Child)



จัดทำโดยสำนักงานเทคโนโลยีเพื่อการเรียนการสอน  
สำนักงานคณะกรรมการการศึกษาขั้นพื้นฐาน



ทาง [www.otpchelp.com](http://www.otpchelp.com) เป็นเพียงผู้เผยแพร่เท่านั้นเนื่องจาก  
สื่อการเรียนรู้อิเล็กทรอนิกส์ชุดนี้มีประโยชน์มาก จึงอยากเป็นส่วนหนึ่งร่วมเผยแพร่  
เพื่อให้เกิดประโยชน์สูงสุดในการเรียนการสอน สำหรับนักเรียน และผู้ปกครองที่สนใจ





## สื่อวีดิทัศน์ใช้เพื่อการศึกษาเท่านั้น

ขอขอบคุณสื่อวีดิทัศน์ : วัฒนธรรมปถชาดก

เผยแพร่โดย: ครูโอ สื่อการเรียนรู้

เผยแพร่วันที่ ๑๘ กันยายน ๒๐๑๕

ที่มา : [https:// www.youtube.com/watch?v=QpYa4B3St1s](https://www.youtube.com/watch?v=QpYa4B3St1s)





# ร่วมด้วยช่วยตอบ




นักเรียนได้รับข้อคิดอะไร  
จากชาดก



ความเพียรพยายาม  
ทำให้ประสบความสำเร็จ



นักเรียนจะนำตัวอย่างในเรื่องวรรณูปถ  
ชาดกไปใช้ในชีวิตประจำวันได้อย่างไร



ตั้งใจศึกษาเล่าเรียน,  
พยายามทำอะไร ๆ ด้วยตนเอง



นักเรียนคิดว่าถ้าเรามีความเพียรพยายาม  
จะทำให้เราประสบความสำเร็จหรือไม่  
อย่างไร ยกตัวอย่าง



ถ้าเราอยากให้คะแนนสอบของเรา  
ดีขึ้นกว่าเดิม เราต้องเพียรพยายาม  
อ่านหนังสือ



ผลดีของการมีความเพียรพยายาม  
คืออะไร



งานสำเร็จตามเป้าหมาย  
สอบได้คะแนนดีขึ้น



ผลเสียของการ  
ขาดความเพียรพยายามคืออะไร



งานไม่เสร็จตามเวลาที่กำหนด  
คะแนนสอบน้อยลงกว่าเดิม





# กิจกรรม

“ร่วมด้วย ช่วยกันต่อ”







# เด็กกำลัง ปั่นจักรยาน



# เด็กกำลังว่ายน้ำ





# เด็กกำลังผูกเชือก รองเท้า



# เด็กกำลังฝึกเขียน





เด็กกำลังใส่เสื้อ

ด้วยตัวเอง





# ชั้นปฏิบัติ



## คำชี้แจงกิจกรรมนักเรียน

๑. ให้นักเรียนทำใบงานที่ ๔ เรื่อง ความเพียร
๒. **ตอนที่ ๑** ให้นักเรียนเรียงลำดับเหตุการณ์ จากเรื่องวันฉัตรมงคล โดยนำหมายเลขมาใส่ให้ตรงกับภาพ

**ตอนที่ ๒** ให้นักเรียนเขียนยกตัวอย่างความเพียรพยายามของตนเอง และให้บอกว่า นักเรียนปฏิบัติจะเกิดผลดีต่อตนเองอย่างไร และหากไม่ปฏิบัติจะเกิดผลเสียต่อตนเองอย่างไร


## คำชี้แจงบทบาทครูปลายทาง

๑. แจกใบงานที่ ๔ เรื่อง ความเพียร
๒. อธิบายคำชี้แจงให้นักเรียนฟัง
๓. เดินดูนักเรียนและให้ความช่วยเหลือตามความเหมาะสม

ใบงานที่ ๔ เรื่อง ความเพียร  
หน่วยการเรียนรู้ที่ ๗ เรื่อง โอวาท ๓  
แผนการจัดการเรียนรู้ที่ ๔ เรื่อง ความเพียร  
รายวิชา สังคมศึกษา รหัสวิชา ส๑๑๑๐๑ ภาคเรียนที่ ๒ ชั้นประถมศึกษาปีที่ ๑

ตอนที่ ๑

คำชี้แจง : ให้นักเรียนเรียงลำดับเหตุการณ์ จากเรื่องวันฉลุขาดก โดยนำ  
หมายเลขมาใส่ให้ตรงกับภาพ



วันฉลุขาดก สอนให้เป็นผู้มี



## ใบงานที่ ๔

### เรื่อง ความเพียร ตอนที่ ๑



(สามารถดาวน์โหลดได้ที่

[www.dltv.ac.th](http://www.dltv.ac.th))





ตอนที่ ๒

คำชี้แจง : ให้นักเรียนเขียนยกตัวอย่างความเพียรพยายามของตนเอง และให้  
บอกว่านักเรียนปฏิบัติจะเกิดผลดีต่อตนเองอย่างไร และหากไม่ปฏิบัติ  
จะเกิดผลเสียต่อตนเองอย่างไร



ความเพียรพยายามของฉัน คือ

.....  
.....  
.....

หากนักเรียนปฏิบัติจะเกิดผลดีต่อตนเอง  
คือ.....

.....  
.....  
.....  
.....

หากไม่ปฏิบัติจะเกิดผลเสียต่อตนเอง  
คือ.....

.....  
.....  
.....  
.....



## ใบงานที่ ๔

เรื่อง ความเพียร ตอนที่ ๒



(สามารถดาวน์โหลดได้ที่  
[www.dltv.ac.th](http://www.dltv.ac.th))





# เฉลี่ยใบงาน



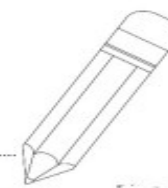
ตอนที่ ๑

คำชี้แจง : ให้นักเรียนเรียงลำดับเหตุการณ์ จากเรื่องวันฉัตรมงคล โดยนำ  
หมายเลขมาใส่ให้ตรงกับภาพ



วันฉัตรมงคล สอนให้เป็นผู้มี

**ความเพียรพยายาม**



\*\* หมายเหตุ ปรับเปลี่ยนได้ตามความเหมาะสมกับบริบทและการจัดการเรียนรู้ของสถานศึกษา

ตอนที่ ๒

คำชี้แจง : ให้นักเรียนเขียนยกตัวอย่างความเพียรพยายามของตนเอง และให้  
บอกว่านักเรียนปฏิบัติจะเกิดผลดีต่อตนเองอย่างไร และหากไม่ปฏิบัติ  
จะเกิดผลเสียต่อตนเองอย่างไร



ความเพียรพยายามของฉัน คือ

ฉันอ่านหนังสือและ

ฝึกเขียนหนังสือทุกวัน

หากนักเรียนปฏิบัติจะเกิดผลดีต่อตนเอง  
คือ

ทำให้ฉันมีคะแนนสอบที่สูงขึ้น พ่อกับแม่  
ภูมิใจในตัวฉันและฉันก็ภูมิใจในตัวเองมาก

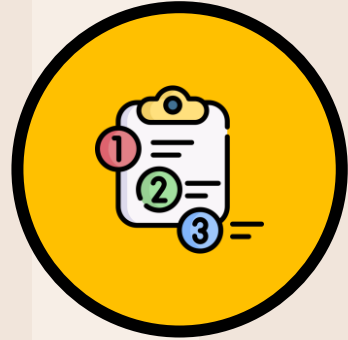
หากไม่ปฏิบัติจะเกิดผลเสียต่อตนเอง

คือ

ถ้าฉันไม่ขยันอ่านหนังสือ ไม่ขยันเขียนหนังสือ

จะทำให้ฉันมีคะแนนสอบน้อยลง ผลการเรียน

ต่ำกว่าเกณฑ์ พ่อกับแม่ก็จะไม่ภูมิใจในตัวฉัน



# สรุปบทเรียน



ถ้าเรามีความเพียรพยายาม  
จะส่งผลดี



 ประสบความสำเร็จ  
ในเรื่องการเรียน การทำงาน



ถ้านักเรียนขาดความเพียรพยายาม  
จะส่งผล เสียอย่างไร



งานไม่เสร็จตามเป้าหมาย  
ผลการเรียนต่ำลง





บทเรียนครั้งต่อไป

# เรื่อง ความกตัญญู



(สามารถดาวน์โหลดได้ที่  
[www.dltv.ac.th](http://www.dltv.ac.th))







สิ่งที่ต้องเตรียม

ใบงานที่ ๕

เรื่อง ความกตัญญู



(สามารถดาวน์โหลดได้ที่

[www.dltv.ac.th](http://www.dltv.ac.th))

