

รายวิชา ภาษาอังกฤษ

รหัสวิชา อ11101

ชั้นประถมศึกษาปีที่ 1

เรื่อง Fruits and Vegetables

ครูผู้สอน ครูอภิวรรณ จันทะวงศ์





Fruits and Vegetables





จุดประสงค์การเรียนรู้

1. บอกความหมายของคำศัพท์ที่เกี่ยวกับผักและผลไม้ได้
2. ออกเสียงคำศัพท์และพูดถามตอบประโยคที่เกี่ยวกับผักและผลไม้ได้
3. พูดถามตอบบทสนทนาที่เกี่ยวกับผักและผลไม้ได้



Review




__ruit



_apaya



It's a fruit.



_atermelon



It's a fruit.



_ango



It's a fruit.



_ineapple




It's a fruit.



_pple



It's a fruit.



_range



It's a fruit.



pomelo



It's a fruit.



guava



It's a fruit.



_angosteen



It's a fruit.



_trawberry



It's a fruit.



_rapes



It's a fruit.



_anana



It's a fruit.



vegetable



tomato



onion



It's a vegetable.



potato




It's a vegetable.



chilli



It's a vegetable.



carrot



It's a vegetable.



Speaking Practice

A: What is it?

B: It's a carrot.

It's a vegetable





Speaking Practice

A: What is it?

B: It's a chilli.

It's a vegetable.





Speaking Practice

A: What is it?



B: It's a potato.

It's a vegetable.



Speaking Practice

A: What is it?

**B: It's an onion.
It's a vegetable.**






Speaking Practice

A: What is it?

**B: It's an orange.
It's a fruit.**





Speaking Practice

A: What is it?

**B: It's an apple.
It's a fruit.**





Speaking Practice

A: What is it?

**B: It's a mangosteen.
It's a fruit.**





Speaking Practice

A: What is it?

**B: It's a pomelo.
It's a fruit.**





Speaking Practice

A: What is it?

**B: It's a guava.
It's a fruit.**



Can you find the mistake?

A: What is it?

**B: It's a strawberry.
It's a vegetable.**



Can you find the mistake?

A: What is it?



B: It's a mango.

It's a vegetable.

Can you find the mistake?

A: What is it?

B: It's a chilli.

It's a fruit.



ใบงานที่ 5 เรื่อง Fruit and Vegetables
หน่วยการเรียนรู้ที่ 4 เรื่อง Food and Drinks
แผนการจัดการเรียนรู้ที่ 5 เรื่อง Fruit and Vegetables
รายวิชา ภาษาอังกฤษ รหัส อ11101 ภาคเรียนที่ 2 ชั้นประถมศึกษาปีที่ 1

Instructions: Write a word in each blank and match them with their categories.

คำชี้แจง: เขียนชื่อผักและผลไม้ที่กำหนดให้เป็นตัวอักษรพิมพ์เล็กและโยงภาพผักและผลไม้ตามประเภทของกลุ่มคำ

Fruit



Vegetables



APPLE



ONION



PAPAYA



TOMATO



WATERMELON



CARROT



ใบงานที่ 5

เรื่อง Fruits and Vegetables

Write a word in each blank and match them with their categories.



(สามารถดาวน์โหลดได้ที่

www.dltv.ac.th)

Fruit



Vegetables



APPLE



ONION



PAPAYA



TOMATO



WATERMELON



CARROT



Instructions: Write a word in each blank and match them with their categories.

คำชี้แจง: เขียนชื่อผักและผลไม้ที่กำหนดให้เป็นตัวอักษรพิมพ์เล็กและโยงภาพผักและผลไม้ ตามประเภทของกลุ่มคำ



ชื่อ : _____ สกุล : _____ ชั้น _____ เลขที่ _____

หน่วยการเรียนรู้ที่ 4 เรื่อง Food and Drinks

สิ่งที่ฉันได้ทำ

☆☆☆ ฉันทำได้ดี ☆☆ ฉันทำได้บ้าง ☆ ฉันยังทำได้ไม่ดี

ระบายสีลงใน ☆ ตามระดับที่ทำได้ และ ✓ ลงใน □ สิ่งที่ยังตั้งใจจะทำให้ดีขึ้น

สิ่งที่ฉันได้ทำ	ระดับที่ฉันทำได้	สิ่งที่ฉันตั้งใจจะทำให้ดีขึ้น
๑. บอกความหมายคำศัพท์เกี่ยวกับผักและผลไม้ได้	☆☆☆	<input type="checkbox"/>
๒. พูดยกถาม-ตอบเกี่ยวกับผักและผลไม้ และผลไม้ที่ชอบได้	☆☆☆	<input type="checkbox"/>
๓. ระบุคำตอบ พูดยกถามตอบแสดงความชอบและไม่ชอบเกี่ยวกับผลไม้ได้	☆☆☆	<input type="checkbox"/>
๔. ออกเสียงประโยคถาม-ตอบเกี่ยวกับความชอบและไม่ชอบได้	☆☆☆	<input type="checkbox"/>



Wrap up



onion

carrot



chilli




vegetable



tomato

potato





บทเรียนครั้งต่อไป

เรื่อง

Healthy and Unhealthy Food (1)



(สามารถดาวน์โหลดได้ที่

www.dltv.ac.th)

