

รายวิชา ภาษาอังกฤษ

รหัสวิชา อ13101 ชั้นประถมศึกษาปีที่ 3

เรื่อง **Fruits and Vegetables (2)**

ครูผู้สอน ครูคุณัชญ์ ไตรเรืองศักดิ์



Fruits and Vegetables (2)



Fruits



banana




peach




orange




apple




kiwi fruit




papaya



mangosteen



strawberry



watermelon


จุดประสงค์การเรียนรู้

- 1) บอกความหมายของประโยคคำถาม- ตอบเกี่ยวกับผักและผลไม้ได้
- 2) พูดยุทธศาสตร์-ตอบโดยใช้คำศัพท์เกี่ยวกับผลไม้ที่กำหนดได้
- 3) เขียนประโยคที่เกี่ยวกับผักและผลไม้ได้
- 4) ตั้งใจเรียนพยายามและสนใจ
เข้าร่วมกิจกรรมการเรียนรู้






cabbage




peas



tomato




onion




carrot



lettuce



chilli



A: What is it?

B: It's a banana.

A: Is it a fruit or a vegetable?

B: It's a kind of fruits.




A: What is it?

B: It's an apple.

A: Is it a fruit or a vegetable?

B: It's a kind of fruits.




A: What is it?

B: It's a tomato.

A: Is it a fruit or a vegetable?

B: It's a kind of vegetables.



A: What is it?

B: It's a chilli.

A: Is it a fruit or a vegetable?

B: It's a kind of vegetables.



A: What is it?

B: It's a cabbage.

A: Is it a fruit or a vegetable?

B: It's a kind of vegetables.

Let's Practice



Is it a fruit or a vegetable?




cabbage



apple



orange



banana



carrot



lettuce



chilli



ใบงานที่ 6 เรื่อง What Is It?
หน่วยการเรียนรู้ที่ 4 เรื่อง Food and Drinks
แผนการจัดการเรียนรู้ที่ 6 เรื่อง Fruits and Vegetables (2)
รายวิชา ภาษาอังกฤษ รหัสวิชา อ13101 ภาคเรียนที่ 2 ชั้นประถมศึกษาปีที่ 3

คำสั่ง : นักเรียนวาดภาพผลไม้หรือผัก แล้วเติมบทสนทนาให้ถูกต้องตามภาพของตนเอง

Instructions: Draw a kind of fruit and a kind of vegetables. Then complete the conversation.

ตัวอย่าง



A: What is it?

B: It's a carrot.

A: Is it a fruit or a vegetable?

B: It's a kind of vegetables.

1. A: What is it?

B: _____.

A: Is it a fruit or a vegetable?

B: _____.

2. A: What is it?

B: _____.

A: Is it a fruit or a vegetable?

B: _____.

3. A: What is it?

B: _____.

A: Is it a fruit or a vegetable?

B: _____.

ใบงานที่ 6

เรื่อง What is it?

Instruction: Draw a kind of fruit and a kind of vegetables. Then complete the conversation.

คำสั่ง: นักเรียนวาดภาพผลไม้หรือผัก แล้วเติมบทสนทนาให้ถูกต้องตามภาพของตนเอง



ตัวอย่าง



A: What is it?

B: It's a carrot.

A: Is it a fruit or a vegetable?


B: It's a kind of vegetables.

1. A: What is it?

B: _____.

A: Is it a fruit or a vegetable?

B: _____.




2. A: What is it?

B: _____.

A: Is it a fruit or a vegetable?

B: _____.




3. A: What is it?

B: _____.

A: Is it a fruit or a vegetable?

B: _____.



ตัวอย่าง



A: What is it?

B: It's a carrot.

A: Is it a fruit or a vegetable?

B: It's a kind of vegetable.




1. **A: What is it?**

B: _____.

A: Is it a fruit or a vegetable?

B: _____.



2. **A: What is it?**

B: _____.

A: Is it a fruit or a vegetable?

B: _____.

3. **A: What is it?**

B: _____.

A: Is it a fruit or a vegetable?

B: _____.



Empty rectangular box for writing the answer to question 2.

Empty rectangular box for writing the answer to question 3.



Is it a fruit or a vegetable?




cabbage



apple



orange



banana



carrot



lettuce



chilli





บทเรียนครั้งต่อไป

เรื่อง **Healthy and Unhealthy Food**



สิ่งที่ต้องเตรียมในชั่วโมงต่อไป

1. ใบงานที่ 7 เรื่อง **Is It Healthy?**
2. ใบงานที่ 8 เรื่อง **Healthy Tigger and Pooh**

ดาวน์โหลดเอกสารเพิ่มเติมได้ที่ www.dltv.ac.th

รายวิชา ภาษาอังกฤษ ชั้นประถมศึกษาปีที่ 3

