

รายวิชา ภาษาอังกฤษ

รหัสวิชา อ13101 ชั้นประถมศึกษาปีที่ 3

เรื่อง **Fruits and Vegetables (1)**

ครูผู้สอน ครูคุณัชญ์ ไตรเรืองศักดิ์



Fruits and Vegetables (1)



จุดประสงค์การเรียนรู้

- 1) บอกความหมายของประโยคถาม- ตอบเกี่ยวกับผักและผลไม้ได้
- 2) พูดยุทธถาม-ตอบโดยใช้คำศัพท์เกี่ยวกับผลไม้ที่กำหนดได้
- 3) เขียนประโยคที่เกี่ยวกับผักและผลไม้ได้
- 4) ตั้งใจเรียนพยายามและสนใจ
เข้าร่วมกิจกรรมการเรียนรู้






banana




peach




orange




apple




kiwi fruit




papaya



mangosteen



strawberry




watermelon

Fruits




cabbage




peas



tomato




onion



carrot



lettuce



chilli




A: What is it?

B: It's a strawberry.

A: Is it a fruit or a vegetable?

B: It's a fruit.




A: What is it?

B: It's a carrot.

A: Is it a fruit or a vegetable?

B: It's a vegetable.




A: What is it?

B: It's a tomato.

A: Is it a fruit or a vegetable?

B: It's a vegetable.



A: What is it?

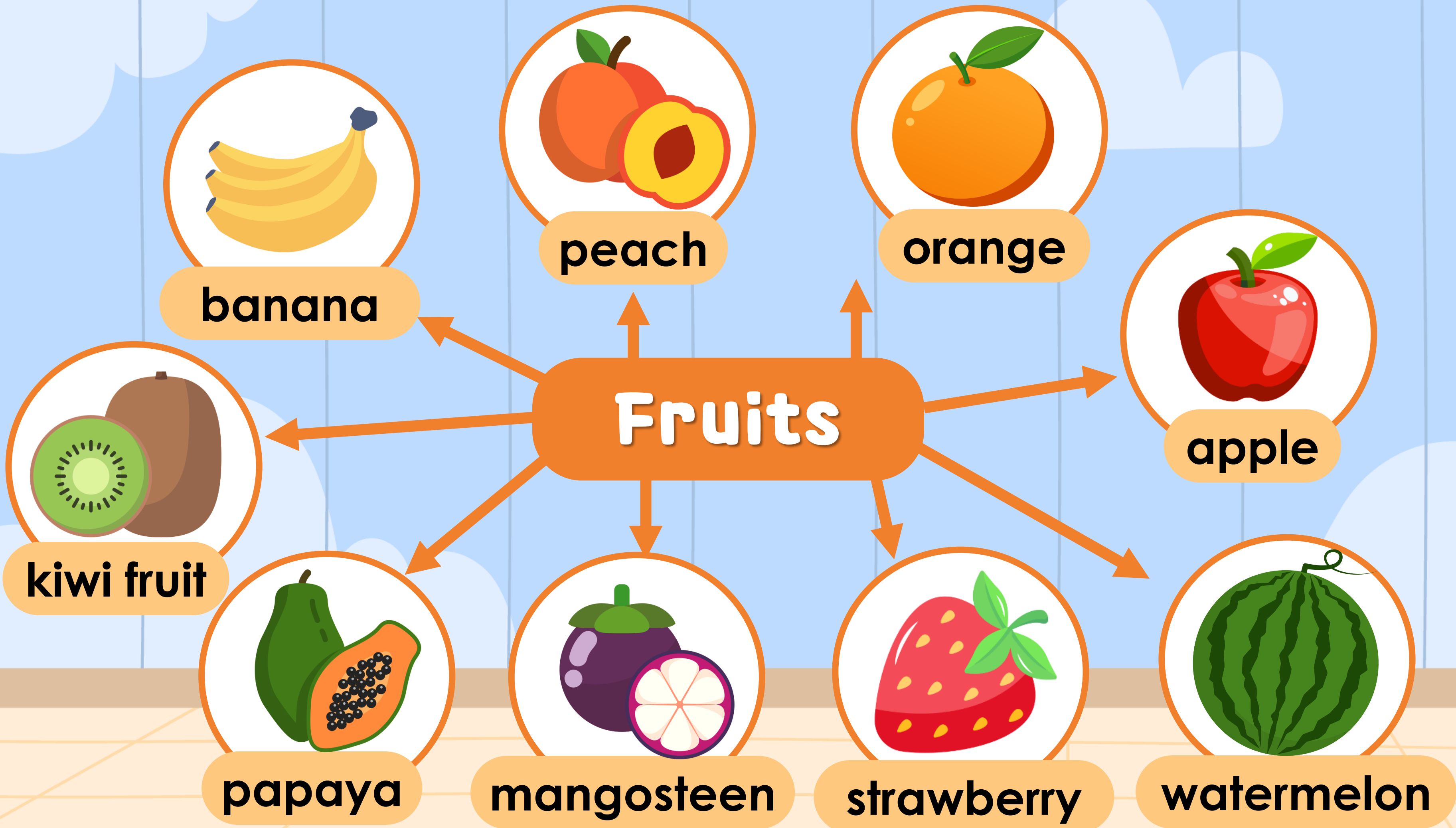
B: It's a chilli.

A: Is it a fruit or a vegetable?

B: It's a vegetable.

Let's Practice





Vegetables



cabbage



onion



tomato



peas



carrot



lettuce




chilli

ใบงานที่ 5 เรื่อง Is It a Fruit or a Vegetable?
หน่วยการเรียนรู้ที่ 4 เรื่อง Food and Drinks
แผนการจัดการเรียนรู้ที่ 5 เรื่อง Fruits and Vegetables (1)

คำสั่ง : เขียนประโยคบอกประเภทผักและผลไม้ที่กำหนดให้ในช่องว่างให้ตรงกับภาพผัก
และผลไม้ที่กำหนดให้ โดยใช้ประโยคต่อไปนี้ It's a fruit. / It's a vegetable.

Instructions: Write a sentence for each picture.

เช่น  An apple is a fruit.

1.  _____

2.  _____

3.  _____

4.  _____

5.  _____

ใบงานที่ 5

เรื่อง Is It a Fruit or Vegetable?

Instruction: Write a sentence for each picture.

คำสั่ง: เขียนประโยคบอกประเภทผักและผลไม้ที่กำหนดให้ในช่องว่างให้ตรงกับภาพผักและผลไม้ที่กำหนดให้ โดยใช้ประโยคต่อไปนี้ It's a fruit. / It's a vegetable.



เช่น



An apple is a fruit.

1.



2.



3.




4.



5.



Handwriting practice lines consisting of multiple sets of three horizontal lines (top, middle, bottom) for writing practice.





เช่น



An apple is a fruit.

1.



An onion is a vegetable.

2.



A papaya is a fruit.

3.



A cabbage is a vegetable.

4.




A watermelon is a fruit.

5.



A tomato is a vegetable.



Wrap Up



Vegetables



cabbage



onion



tomato



peas



carrot



lettuce



chilli



บทเรียนครั้งต่อไป

เรื่อง Fruits and Vegetables (2)



สิ่งที่ต้องเตรียมในชั่วโมงต่อไป

ใบงานที่ 6 เรื่อง What is it?

ดาวน์โหลดเอกสารเพิ่มเติมได้ที่ www.dltv.ac.th

รายวิชา ภาษาอังกฤษ ชั้นประถมศึกษาปีที่ 3

