

รายวิชา สุขศึกษาและพลศึกษา (สุขศึกษา)

รหัสวิชา พ๑๒๑๐๑

ชั้นประถมศึกษาปีที่ ๒

เรื่อง ของเล่นที่ส่งผลกระทบต่อสุขภาพ

ครูผู้สอน ครูภัทรวรรณ เหงี่ยมสุวรรณ



นักเรียนมีของเล่นชิ้นโปรด

หรือไม่



ของเล่นชิ้นโปรดของนักเรียน

มีความปลอดภัยหรือไม่



นักเรียนคิดว่าของเล่นอะไรบ้าง
ที่เป็นอันตรายต่อสุขภาพ



ของเล่นที่ส่งผลเสียต่อสุขภาพ






จุดประสงค์การเรียนรู้

๑. บอกอันตรายที่อาจเกิดจากของเล่น
๒. ออกแบบของเล่นที่ปลอดภัย
๓. เห็นความสำคัญของการเลือกของเล่นที่เหมาะสม




ของเล่นที่ส่งผลเสียต่อสุขภาพ







อันตรายจากของเล่น

ของเล่นที่มีขนาดเล็ก



เมื่อผลอนำเข้าปากหรือกลืนเข้าไป อาจทำให้
อุดหลอดลม เสียชีวิตได้





อันตรายจากของเล่น

ของเล่นที่สามารถ พองน้ำได้




ที่มาภาพ

<https://www.amarinbabyandkids.com/app/uploads/๒๐๑๘/๑๒/cee๐๒๗>

๒๓-dangertoy๑.jpg

เมื่อผลอนำเข้าปากหรือกลืนเข้าไป
อาจเป็นอันตรายต่อร่างกายและเสียชีวิตได้





อันตรายจากของเล่น

ของเล่นที่มีความ แหลมคม




ที่มาภาพ

<https://img.kapook.com/u/๒๐๑๗/juthamat/Jutha๐๑/annie๑๕.jpg>

หากเล่นไม่ระมัดระวังอาจทำให้เกิดบาดแผลได้






อันตรายจากของเล่น




ของเล่นที่มีสีฉูดฉาด

ที่มาภาพ <https://static.naewna.com/uploads/news/source/๓๕๑๔๐๒.jpg>

อาจมีสารเคมีอันตรายปนเปื้อน
เมื่อสัมผัสอาจเป็นอันตรายต่อร่างกาย





อันตรายจากของเล่น

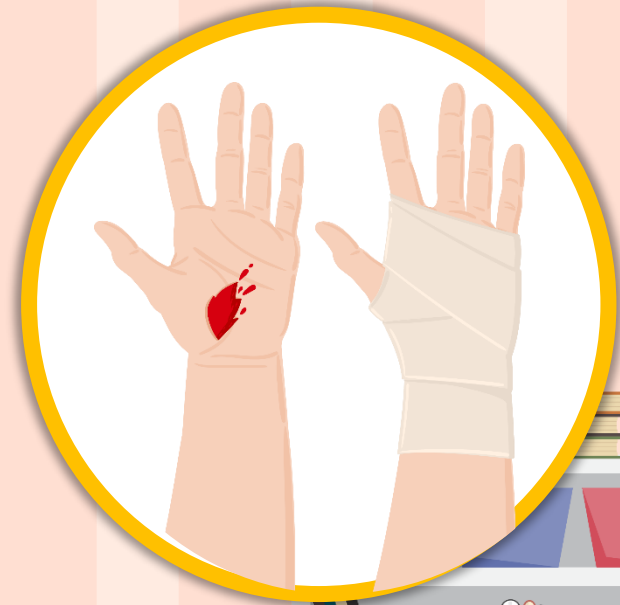
กระเทียม พลุ ดอกไม้ไฟ ของเล่นที่มีประกายไฟ


ที่มาภาพ

<https://mpics.mgonline.com/pics/Images/๕๕๗๐๐๐๐๑๑๙๒๑๗๐๑.JPEG>



เป็นของเล่นที่มีเสียงดังและประกายไฟ อาจเป็นอันตรายต่อหู
และทำให้ร่างกายได้รับบาดเจ็บหรือพิการได้






อันตรายจากของเล่น




ของเล่นปืนอัดลม
อาจทำให้ร่างกายได้รับบาดเจ็บ

ที่มาภาพ <https://cartoon.mthai.com/app/uploads/๒๐๑๔/๑๐/๓.jpg>

เป็นของเล่นอันตรายที่ทำให้เกิดอุบัติเหตุและทำให้ร่างกาย ได้รับบาดเจ็บ





อันตรายจากของเล่น


ของเล่นที่บรรจุแก๊ส
อยู่ภายใน





เบิร์ธเดย์สยองร้อนวูบ

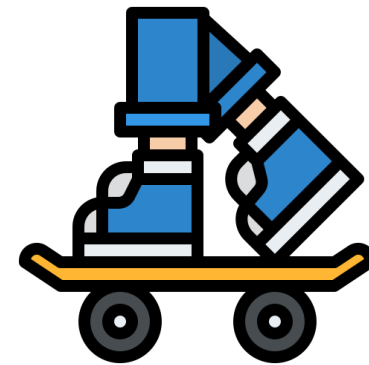
ควรเล่นอย่างระมัดระวัง ไม่เล่นใกล้บริเวณที่มีไฟ



อันตรายจากการเล่น



ของเล่นที่มีล้อ



หากไม่มีการป้องกันที่ดี ทำให้เกิดอุบัติเหตุ
และอาจทำให้ร่างกายได้รับบาดเจ็บ






ของเล่นปลอดภัย
ขึ้นแทนใช้เลย



การหลีกเลียงของเล่นที่เป็นอันตราย ทำให้สุขภาพของเรา
มีความปลอดภัย ไม่เสี่ยงต่อการเกิดอุบัติเหตุหรือ
ทำให้ร่างกายได้รับบาดเจ็บ

กิจกรรม ประจำวันนี้






ใบงานที่ ๕

เรื่อง ของเล่นที่ส่งผลกระทบต่อสุขภาพ

(สามารถดาวน์โหลดได้ที่ www.dltv.ac.th)



คำชี้แจง ให้นักเรียนออกแบบของเล่นที่ปลอดภัย ตามจินตนาการของตนเอง
พร้อมเขียนอธิบายสั้น ๆ



.....

.....

.....

.....

คำชี้แจง ให้นักเรียนออกแบบของเล่นที่ปลอดภัย
ตามจินตนาการของตนเองพร้อมเขียนอธิบายสั้น ๆ



.....

.....

.....

ลักษณะของเล่นที่ส่งผลเสียต่อสุขภาพ

ของเล่นที่มีสีสั่นฉูดฉาด



ของเล่นที่ก่อประกายไฟ

ของเล่นที่บรรจุแก๊สอยู่ภายใน



ของเล่นที่มีคม

ของเล่นที่อันตรายอื่น ๆ



ใบความรู้ที่ ๕

เรื่อง ของเล่นที่ส่งผลเสียต่อสุขภาพ

(สามารถดาวน์โหลดได้ที่ www.dltv.ac.th)





ใบความรู้สำหรับครูที่ ๕

เรื่อง ของเล่นที่ส่งผลเสียต่อสุขภาพ

(สามารถดาวน์โหลดได้ที่ www.dltv.ac.th)



ของเล่นสำหรับเด็ก ใช้เล่นเพื่อให้เกิดความสุข
ความเพลิดเพลิน
ซึ่งสำคัญต่อการเรียนรู้และพัฒนาการของเด็ก



แต่ปัจจุบันของเล่นอาจแฝงอันตรายอย่างมาก
คุณครูจำเป็นต้องสอดส่องและระมัดระวัง
การเล่นของเล่นสำหรับเด็ก ๆ



กิจกรรมของปลายทางในวันนี้



คำชี้แจงกิจกรรมนักเรียน

- นักเรียนปฏิบัติใบงานที่ ๕ เรื่อง ของเล่นที่ส่งผลเสียต่อสุขภาพ
- นักเรียนสามารถศึกษาเพิ่มเติมได้จาก ใบความรู้ที่ ๕ เรื่อง ของเล่นที่ส่งผลเสียต่อสุขภาพ



คำชี้แจงกิจกรรมครู

- อธิบายคำชี้แจงในการปฏิบัติกิจกรรม
- เสนอแนวทางหรือตัวอย่างเพิ่มเติม
- ควบคุมดูแลการทำกิจกรรมของนักเรียนในห้องเรียน

หากเราเลือกของเล่นที่อันตรายหรือ
ของเล่นที่ไม่มีคุณภาพ
จะส่งผลกระทบต่อสุขภาพได้อย่างไร





สรุปบทเรียน ...



ของเล่นที่ดีจะต้องมีความปลอดภัยต่อสุขภาพ

ควรเล่นให้ถูกวิธี

อาจจะประดิษฐ์ขึ้นเอง
จากวัสดุธรรมชาติใกล้ตัว





บทเรียนครั้งต่อไป

เรื่อง ของใช้ที่มีผลเสียต่อสุขภาพ

สิ่งที่ต้องเตรียม

๑. สมุดบันทึก
๒. อุปกรณ์เครื่องเขียน
๓. ใบความรู้ที่ ๖ เรื่อง ของใช้ที่มีผลเสียต่อสุขภาพ
๔. ใบงานที่ ๖ เรื่อง ของใช้ที่มีผลเสียต่อสุขภาพ
๕. ตัวอย่างของใช้ที่ส่งผลเสียต่อสุขภาพ

(สามารถดาวน์โหลดได้ที่ www.dltv.ac.th)

