

รายวิชา ภาษาไทย

รหัสวิชา ท๑๒๑๐๑

ชั้นประถมศึกษาปีที่ ๒

เรื่อง สระแปลงร่าง (๒)

ครูผู้สอน ครูพรนภา ผามบน



เรื่อง

สระแปกงร่าง (๒)





จุดประสงค์การเรียนรู้

๑. บอกลักษณะคำที่ประสมสระเปลี่ยนรูปได้
๒. จำแนกคำที่ประสมสระเปลี่ยนรูปได้
๓. อ่านและเขียนคำที่ประสมสระเปลี่ยนรูปได้
๔. เห็นความสำคัญของการอ่านและเขียนคำ
ให้ถูกต้อง



ทบทวน

ความรู้เดิม





6-၇၀



6-၀






สระเปลี่ยนรูป

สระที่ประกอบด้วยคำที่มีตัวสะกด

แล้วปรากฏรูปสระเป็นรูปอื่น



က-ဂ-ဃ



င-စ



๒-๓๕

๕
๓๐๓

๓๐-๕๐๕-๓๐



เลือก



ช็อก



บล็อก



ฝอย




หย่อง



ค็อกคัส



6-0



6-0



เ-อ

เกิน

กอ-เออ-นอ



เกิด



เดิน



เล็ก



ฟัง



เริ่ม



กิจกรรม

สระเออะ เออ เต็นรอบวง





กิจกรรมของปลายทางในวันนี้



คำชี้แจงกิจกรรมนักเรียน

๑. นักเรียนฟังคำชี้แจงการทำกิจกรรม
๒. นักเรียนทำใบงานที่ ๗
เรื่องสระเออะ สระเออ ออกเดินทาง




คำชี้แจงกิจกรรมครู

๑. ครูชี้แจงการทำกิจกรรม
๒. ครูเดินดูนักเรียน และให้คำปรึกษา
ตามความเหมาะสม

ใบงานที่ ๗ เรื่อง สระเอาะ สระเออ ออกเดินทาง
หน่วยการเรียนรู้ที่ ๑๒ เรื่อง ภาษาไทย ใส่ใจจำ
แผนการจัดการเรียนรู้ที่ ๗ เรื่อง สระแปลงร่าง
รายวิชา ภาษาไทย รหัสวิชา ท๑๒๑๐๑ ภาคเรียนที่ ๒ ชั้นประถมศึกษาปีที่ ๒

คำชี้แจง ให้นักเรียนเขียนคำสระเอาะ สระเออมีตัวสะกด




ใบงานที่ ๗

สระเอาะ สระเออ
ออกเดินทาง

สามารถดาวน์โหลดได้ที่ www.dltv.ac.th





นำเสนอผลงาน





เกิด

เขิน

ลือก

เชิญ



เลิก

เลิก

เติบโต

เต็ม

ชอก

เซ็ง



เมิน


เทิน

เจิม

ผ้อย

เป็น

หย็อง



สรุป บทเรียน





สระแปดเขียนรูป



เ-ะ

เ-ะ

เ-ะ

เ-อ

เ-าะ



บทเรียนครั้งต่อไป

เรื่อง อักษรนำ จำให้ดี (๑)

สิ่งที่ต้องเตรียม

๑. ใบความรู้ที่ ๙ เรื่องอักษรนำ (ห นำ)
๒. ใบงานที่ ๙ เรื่องตามหาคำ ห นำ

สามารถดาวน์โหลดได้ที่ www.dltv.ac.th



ការប្រែប្រួល

