

รายวิชา สังคมศึกษา

รหัสวิชา ส๑๓๑๐๑ ชั้นประถมศึกษาปีที่ ๓

เรื่อง พระมหากษัตริย์

(ความเพียร)

ครูผู้สอน ครูอุบล พันธุ์อ้วน





เรื่อง พระมหาชนกชาดก (ความเพียร)



จุดประสงค์การเรียนรู้


๑. เล่าเรื่องพระมหาชนกได้
๒. เรียงลำดับเรื่องพระมหาชนกได้
๓. แสดงข้อคิดเรื่อง พระมหาชนก ที่นำมาปรับใช้
ในการเรียน และการทำงานกิจกรรมต่าง ๆ ในชีวิต






กิจกรรม

ต่อภาพ จิกซอว์





พระมหาชนก



สื่อวีดิทัศน์นี้ใช้เพื่อการศึกษาเท่านั้น

ขอขอบคุณสื่อวีดิทัศน์

เมื่อนิทานเป็นเรื่องจริง พระมหากษัตริย์กับในหลวง

เผยแพร่โดย : บริษัท อะโพลโลโทรฟี फिल्ม์ส์ (กรุงเทพ) จำกัด

เผยแพร่วันที่ ๑๘ พฤศจิกายน ๒๕๕๙

ที่มา : <https://www.youtube.com/watch?v=cDpuZmmuXtl>





ทำไมพระมหากษัตริย์
ต้องล่องเรือออกไป





ทำไมถึงอยู่ทะเล
ที่มองไม่เห็นอะไรเลย





พระมหาชนก ว่ายนํ้าไปไหน





ถ้าเป็นนักเรียนจะวายเป็นเรื่อย ๆ
หรือพุงตัวให้ลอยอยู่บนน้ำ
โดยไม่ต้องใช้แรงมาก
เพื่อรอให้คนมาช่วยเหลือ





ทำไมพระมหากษัตริย์
ถึงว่ายนํ้าไป ทิ้ง ๆ ที่ไม่รู้ว่าจะ
จะไปถึงฝั่งเมื่อไร






ร่วมกันสรุปข้อคิด

พระมหาชนก



ช่วยกันเรียงลำดับเหตุการณ์



พระมหากษัตริย์เดินทางไปกับครอบครัวยังดินแดนสุวรรณภูมิ
เพื่อสะสมกำลังทรัพย์และกำลังคน



คลื่นยักษ์พัดเรืออัปปาง ด้วยความเพียร
ในการแหวกว่ายในทะเลถึง ๗ วัน ๗ คืน

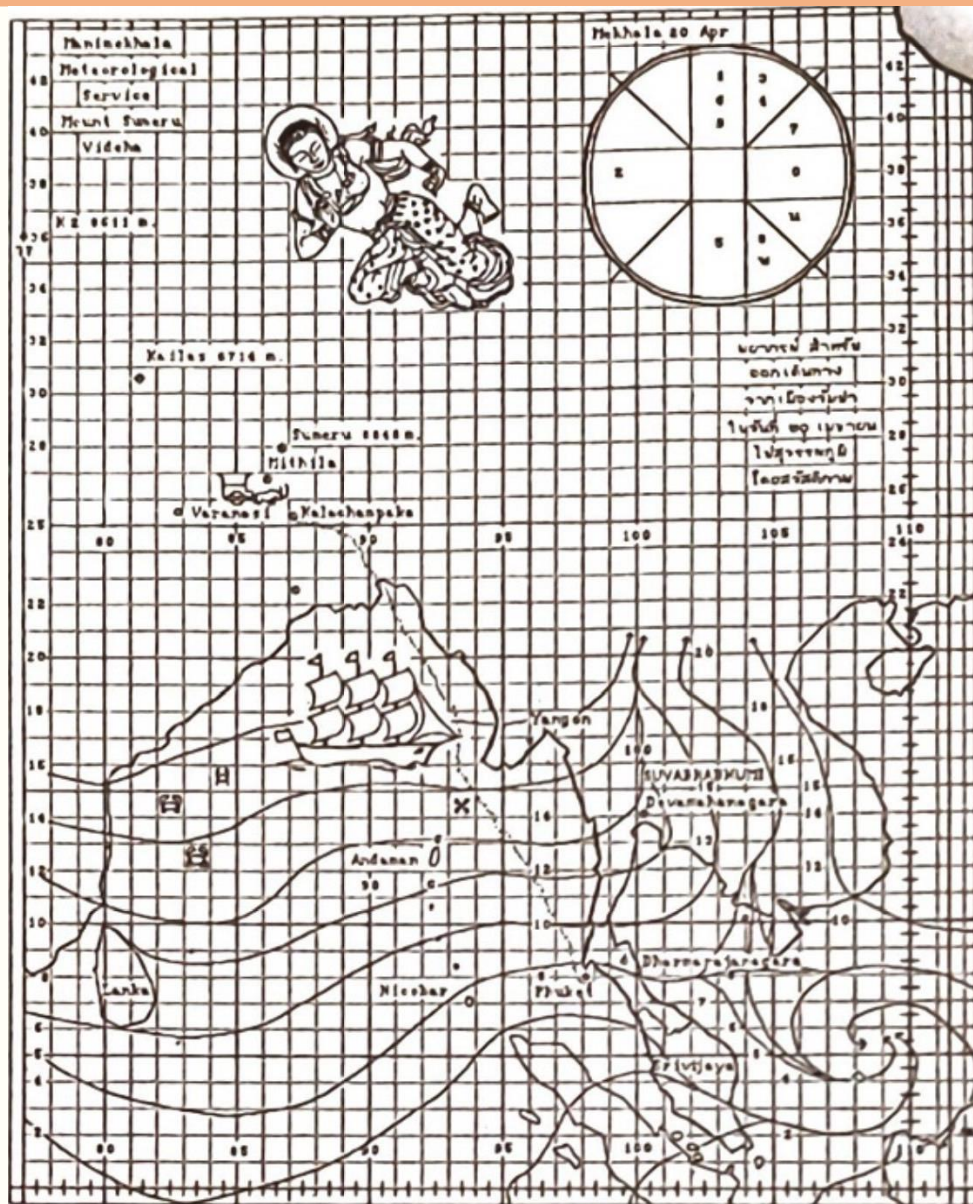


นางมณีเมขลาเทพธิดาผู้รักษามหาสมุทรได้ปรากฏตัว
เข้าใจในปรัชญาของการบำเพ็ญบารมี
ช่วยอุ้มพาพระมหากษัตริย์ไปจนถึงฝั่งเมืองมโหฬารนคร




ในหลวงรัชกาลที่ ๙ ทรงพระกรุณาโปรดเกล้าฯ
จัดพิมพ์หนังสือในการเฉลิมฉลอง
กาญจนาภิเษกแห่งรัชกาล เมื่อปี ๒๕๓๙
มีภาพวาดโดยศิลปินที่มีชื่อเสียงหลายท่าน
ที่สำคัญมีภาพฝีพระหัตถ์
ของในหลวงรัชกาลที่ ๙ ด้วย





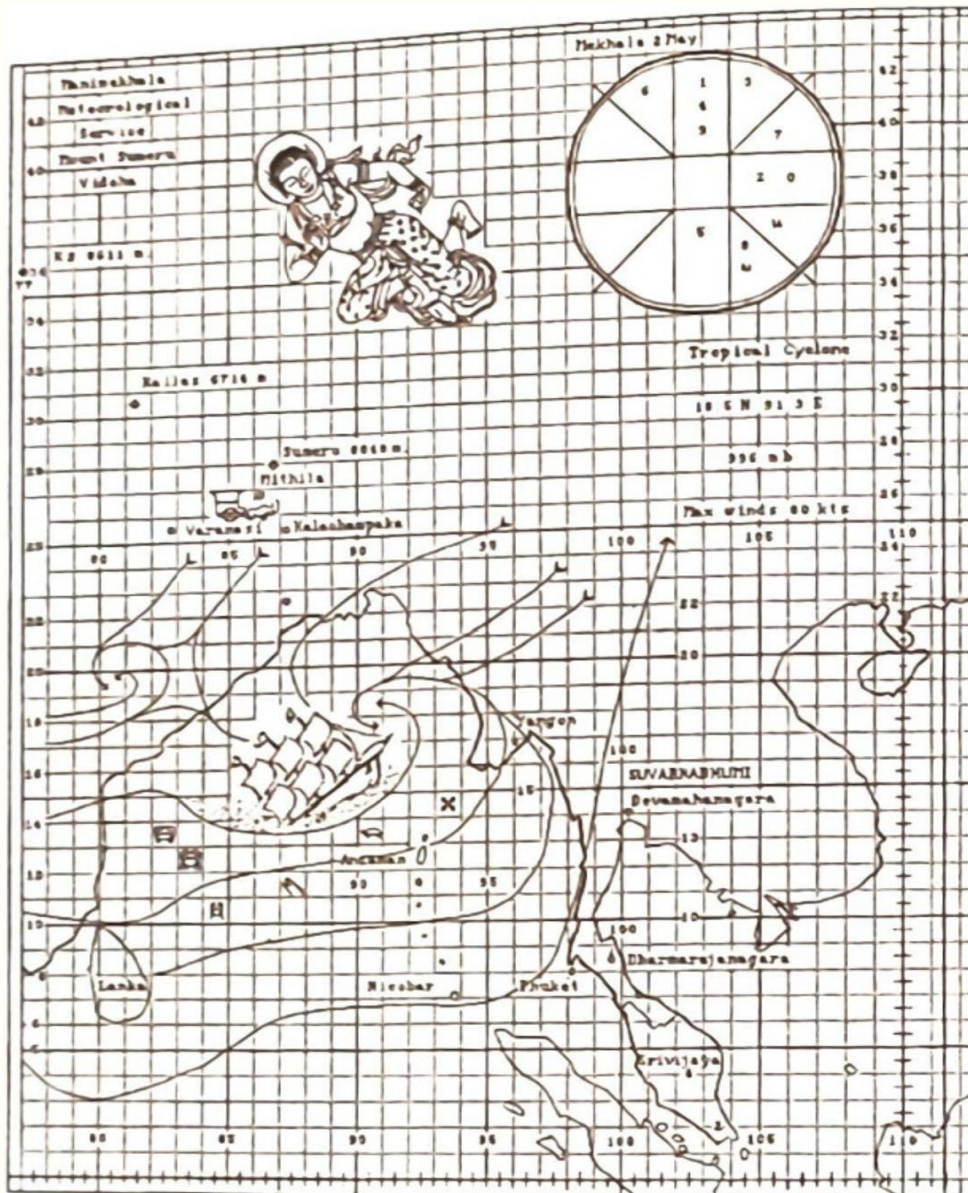
ภาพแผนที่ ที่ ๑

แสดงว่าหากพระมหาชนกกเดินทาง
ในวันที่ ๒๐ เมษายน
การเดินทางจะปลอดภัย




ภาพแผนที่ ที่ ๒

แสดงว่าหากพระมหาชนก
 เดินทางในวันที่ ๒๔ เมษายน
 แม้จะมีอุปสรรคบ้าง
 แต่ก็การเดินทางถึงที่หมาย
 โดยสวัสดิภาพ



ภาพแผนที่ ที่ ๓

แท้จริงแล้วพระมหาชนกก
 เดินทางในวันที่ ๒ พฤษภาคม
 ซึ่งเป็นวันเกิดพายุใหญ่
 จึงทำให้เรืออัปปาง



ภาพแผนที่ ที่ ๔

เมื่อเวลาผ่านไป ๗ วัน
 จะตรงกับวันพระอุโบสถพอดี
 พระมหาชนกสังเกตเห็น
 วันพระอุโบสถ จึงบัวนพระโอษฐ์
 ด้วยน้ำทะเลแล้วสมาทานอุโบสถศีล
 ในหลวงรัชกาลที่ ๙ ทรงคำนวณว่า
 วันอุโบสถศีลตรงกับ วันที่ ๙ พฤษภาคม

แผนที่สี่พระหัตถ์ทั้ง ๔ ภาพ จึงแสดงถึงพระปรีชาสามารถของ
ในหลวงรัชกาลที่ ๙ ที่ทรงประสานความรู้วิชาคำนวณแบบโบราณ
คือ โหราศาสตร์เข้ากับความรู้แบบวิทยาการสมัยใหม่
เรื่องแผนที่อุทกศาสตร์ อุตุนิยมวิทยา ซึ่งเป็นวิทยาศาสตร์
และใช้คอมพิวเตอร์ซึ่งเป็นเครื่องมือเทคโนโลยีชั้นสูงนำเสนอภาพ



จากครูเล่าให้ฟังแสดงถึง
พระปรีชาสามารถของ
ในหลวงรัชกาลที่ ๙ อย่างไร



แสดงถึงพระปรีชาสามารถของในหลวงรัชกาลที่ ๙

ภูมิศาสตร์

คำนวณ

การใช้คอมพิวเตอร์

อุทกศาสตร์

โหราศาสตร์

อุตุนิยมวิทยา





กิจกรรม ร่วมด้วยช่วยคิด

ให้นักเรียนแต่ละกลุ่ม **แสดงข้อคิด**

เรื่อง พระมหาชนกชาดก (ความเพียร)

ที่นำมาปรับใช้ในการเรียนและ
การทำกิจกรรมต่าง ๆ ในชีวิต



ชั้นปฏิบัติ





คำชี้แจงนักเรียน

- นักเรียนใบงานที่ ๓ เรื่อง
พระมหาชนก
- ครูและนักเรียนร่วมกันเฉลย
ใบงาน

คำชี้แจงครูปลายทาง



- ครูแจกใบงานที่ ๓ เรื่อง
พระมหาชนก
- ครูสังเกตและให้คำแนะนำ
การทำใบงานของนักเรียน
- ครูให้ข้อมูลเพิ่มเติมกับ
นักเรียนตามความเหมาะสม



ใบงานที่ ๓ เรื่อง พระมหากษัตริย์

๑. พระราชินีพันธุ์ เรื่อง พระมหากษัตริย์ฉบับการ์ตูน
เป็นพระราชินีพันธุ์ของ _____




ใบงานที่ ๓ เรื่อง พระมหาชนก


๒. ให้นักเรียนเขียนเลขเรียงลำดับเหตุการณ์ในวงกลม




พระมหาชนกเดินทางไปค้าขายยังดินแดนสุวรรณภูมิ
เพื่อสะสมกำลังทรัพย์และกำลังคน




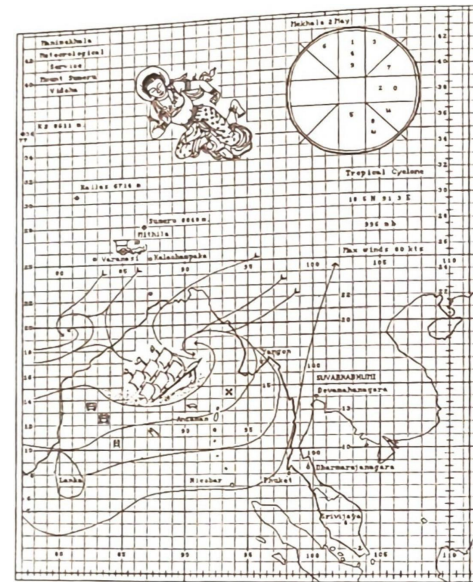

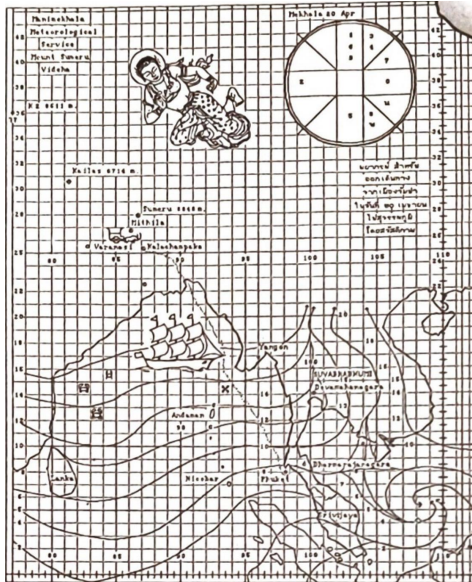
นางมณีเมขลาเทพธิดาผู้รักษามหาสมุทรได้ปรากฏตัว
เข้าใจในปรัชญาของการบำเพ็ญบารมี
ช่วยอุ้มพาพระมหาชนกไปจนถึงฝั่งเมืองมิถิลานคร



คลื่นยักษ์พัดเรืออัปปาง ด้วยความเพียร
ในการแหวกว่ายในทะเลถึง ๗ วัน ๗ คืน



ใบงานที่ ๓ เรื่อง พระมหาชนก



ภาพฝีมือพระหัตถ์ ๔ ภาพ ที่ในหลวงรัชกาลที่ ๙ พระราชทาน
๓. เป็นภาพประกอบในหนังสือ _____



ใบงานที่ ๓ เรื่อง พระมหาชนก

แสดงถึงพระปรีชาสามารถของพระองค์ในด้านใดบ้าง ระบายสีข้อความที่ถูกต้อง

○ การใช้คอมพิวเตอร์

○ คำนวน

○ **อุตุนิยมวิทยา**
เรื่องราวของบรรยากาศ และการพยากรณ์ลมฟ้าอากาศให้เป็นไปโดยสมบูรณ์ ถูกต้อง และแม่นยำ

○ **ภูมิศาสตร์**
การศึกษาเกี่ยวกับพื้นดิน ภูมิประเทศ ประชากร และปรากฏการณ์บนโลก

○ **อุทกศาสตร์**
วิชาว่าด้วยน้ำบนพื้นโลกเกี่ยวกับการวัดหรือการสำรวจแผนที่ทะเล

○ **โหราศาสตร์**
วิชาพยากรณ์ หรือทำนายโชคชะตา โดยอาศัยการโคจรของดวงดาวเป็นหลัก



ใบงานที่ ๓ เรื่อง พระมหาชนก

๔. ข้อคิดที่ได้จากเรื่องพระมหาชนก

ตอบ _____

๕. จากเรื่อง พระมหาชนก นำมาปรับใช้ในชีวิตประจำวันได้อย่างไร

ตอบ _____



เฉลยใบงานที่ ๓ เรื่อง พระมหากษัตริย์


๑. พระราชินีพันธุรัต เรื่อง พระมหากษัตริย์อภัยภูเบศร์
เป็นพระราชินีพันธุรัตของ ในหลวงรัชกาลที่ ๙



เฉลยใบงานที่ ๓ เรื่อง พระมหาชนก

๒. ให้นักเรียนเขียนเลขเรียงลำดับเหตุการณ์ในวงกลม

๑



พระมหาชนกเดินทางไปค้าขายยังดินแดนสุวรรณภูมิ
เพื่อสะสมกำลังทรัพย์และกำลังคน

๓



นางมณีเมขลาเทพธิดาผู้รักษามหาสมุทรได้ปรากฏตัว
เข้าใจในปรัชญาของการบำเพ็ญบารมี
ช่วยอุ้มพาพระมหาชนกไปจนถึงฝั่งเมืองมิถิลานคร


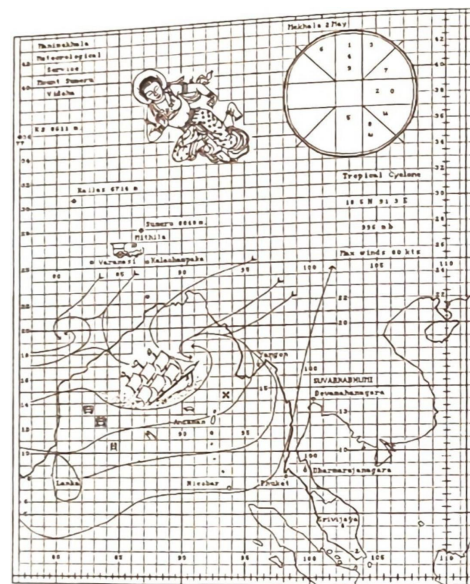

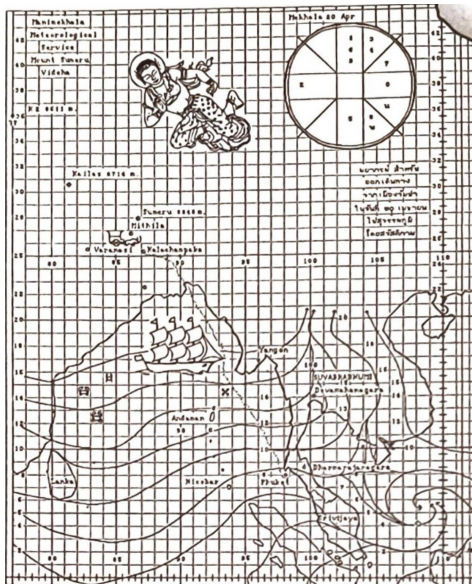
๒



คลื่นยักษ์พัดเรืออัปปาง ด้วยความเพียร
ในการแหวกว่ายในทะเลถึง ๗ วัน ๗ คืน



เฉลยใบงานที่ ๓ เรื่อง พระมหาชนก



ภาพฝีมือพระหัตถ์ ๔ ภาพ ที่ในหลวงรัชกาลที่ ๙ พระราชทาน
๓. เป็นภาพประกอบในหนังสือ **พระราชนิพนธ์เรื่อง "พระมหาชนก"**



เฉลยใบงานที่ ๓ เรื่อง พระมหาชนก

แสดงถึงพระปรีชาสามารถของพระองค์ในด้านใดบ้าง ระบายสีข้อความที่ถูกต้อง

● การใช้คอมพิวเตอร์

● คำนวน

● อุตุนิยมวิทยา

เรื่องราวของบรรยากาศ และการพยากรณ์ลมฟ้าอากาศให้เป็นไปโดยสมบูรณ์ ถูกต้อง และแม่นยำ

● ภูมิศาสตร์

การศึกษาเกี่ยวกับพื้นดิน ภูมิประเทศ ประชากร และปรากฏการณ์บนโลก

● อุทกศาสตร์

วิชาว่าด้วยน้ำบนพื้นโลกเกี่ยวกับการวัดหรือการสำรวจแผนที่ทะเล

● โหราศาสตร์

วิชาพยากรณ์ หรือทำนายโชคชะตา โดยอาศัยการโคจรของดวงดาวเป็นหลัก



เฉลยใบงานที่ ๓ เรื่อง พระมหาชนก

๔. ข้อคิดที่ได้จากเรื่องพระมหาชนก


ตอบ ทำสิ่งใดก็จะต้องมีความพยายามและความตั้งใจจนกว่า
งานนั้นจะสำเร็จ

๕. จากเรื่อง พระมหาชนก นำมาปรับใช้ในชีวิตประจำวันได้อย่างไร

ตอบ ในการทำการบ้าน ทบทวนบทเรียนและการศึกษาหา
ความรู้เพิ่มเติม ไม่ย่อท้อแม้การเรียนจะยากเพียงใด
ก็จะพยายามไม่ท้อถอย



สรุป บทเรียน





พระมหาชนกกชาดก (ความเพียร)

พระราชนิพนธ์ เรื่อง พระมหาชนก ในหลวง
รัชกาลที่ ๙ ทรงตั้งพระราชหฤทัยให้เป็นเครื่องยึด
เหนี่ยวใจประชาชนผู้มีจิตศรัทธา ให้เกิดความคิด
สร้างสรรค์ ถึงความเพียรเพื่อที่จะฝ่าฟันทุกอุปสรรค
ให้ผ่านพ้นและใช้เป็นแนวทางในการดำเนินชีวิต





บทเรียนครั้งต่อไป

เรื่อง ในหลวงรัชกาลที่ ๙ (๑)



สิ่งที่ต้องเตรียมในชั่วโมงต่อไป

ใบงานที่ ๔ เรื่อง โครงการพระราชดำริ (๑)
ใบความรู้ โครงการพระราชดำริ ๙ โครงการ

ดาวน์โหลดเอกสารเพิ่มเติมได้ที่ www.dltv.ac.th

รายวิชา สังคมศึกษา ชั้นประถมศึกษาปีที่ ๓

