

รายวิชา สังคมศึกษา

รหัสวิชา ส๑๔๑๐๑

ชั้นประถมศึกษาปีที่ ๔

เรื่อง โปสเตอร์ศาสนสถานในชุมชน

ครูผู้สอน ครูภากร อุปการแก้ว


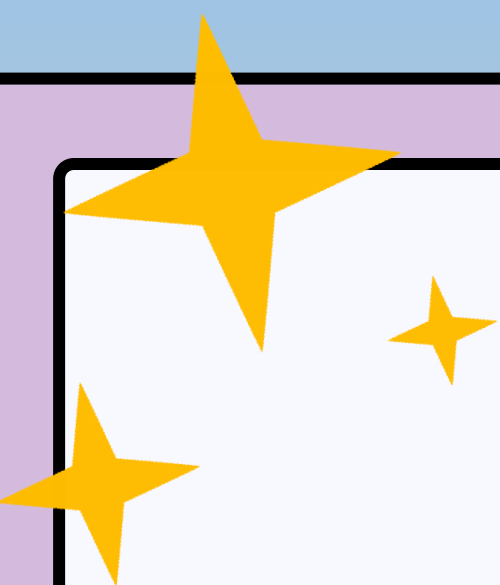


เพลง กำแบ

กำ กำ กำ บอกให้กำทำไมถึงแบ
แบ แบ แบ บอกให้แบทำไมถึงกำ
โอ้ยมันช่างน่าขำ โอ้ยมันช่างน่าขำ

บอกให้กำทำไมถึงแบ

บอกให้แบทำไมถึงกำ



โปสเตอร์

ศาสนสถานในชุมชน



โปสเตอร์ที่ดีควร...



เขียนตัวอักษรที่อ่านง่าย



พื้นหลังสีอ่อนตัวอักษรสีเข้ม



จัดวางให้น่าอ่าน



ข้อความสั้นกระชับ เข้าใจง่าย



กิจกรรม

ตรวจสอบ
ไปสเตอร์

คำถามชวนคิด

การวางแผน

มีประโยชน์อย่างไร



C+

A+

B+

D

การออกแบบโปสเตอร์
แนวทางการบำรุงรักษาวัด

(ต่อ)





Chula
Chulalongkorn University

คำถามชวนคิด

จุดเด่นของผู้พูด



C+

A+

B+

D

ระดมความคิด

Brain Storm





จงระดมความคิด

วิธีการนำเสนอโปสเตอร์

ให้ ชัวร์!!!!

๑๐ ข้อ ภายในเวลา ๓ นาที



วิธีการ

นำเสนอโปสเตอร์






กล่าวทักทายผู้ฟัง แนะนำ
ผู้ร่วมงาน หัวข้อ จุดประสงค์





ออกเสียงดังฟังชัดขณะพูด

- ฝึกพูดออกเสียงให้ตรงตามอักขรวิธี
- ใช้น้ำเสียงให้เหมาะสมกับเนื้อหา
- เว้นวรรคตอนให้เหมาะสม ไม่พูดติดกันเกินไป
- ไม่พูดเสียงเบา แสดงถึงความไม่มั่นใจ



๓

มีบุคคลิกภาพที่ดี ยืนนั้งสำรวม






รักษาเวลา ในการพูด






กล่าวขอบคุณ
เมื่อได้รับคำชม



กิจกรรม

นำเสนอโปสเตอร์





การ
ให้

Feedback



แบบการประเมินผลการนำเสนองาน

แบบประเมินการทำงานกลุ่ม

ชื่อกลุ่ม

ตอนที่ ๑ : ให้สมาชิกในกลุ่มของนักเรียนร่วมกันประเมินการทำงานกลุ่มของตนเอง

รายการประเมิน	ดีมาก ๓	ดี ๒	พอใช้ ๑	ควร ปรับปรุง ๐
๑. แสดงความคิดเห็นที่เป็นประโยชน์ อย่างเป็นลำดับขั้นตอน เพื่อให้การทำโปสเตอร์สำเร็จ				
๒. รับฟังความคิดเห็นของผู้อื่น แสดงความคิดเห็นสนับสนุนหรือโต้แย้งอย่างมีเหตุผล				
๓. รับผิดชอบต่อหน้าที่ เอาใจใส่ในการทำงาน มุ่งมั่นทำโปสเตอร์สำเร็จ				
๔. ช่วยเหลือเพื่อนในกลุ่ม เพื่อให้สำเร็จไปด้วยกัน				
๕. จัดการอารมณ์ได้ ไม่หงุดหงิด โต้เถียงหาหนทางทำงานอย่างสันติ				

สรุปได้.....คะแนน

ตอนที่ ๒ : ให้นักเรียนเขียนว่าตนเองมีส่วนร่วมในการทำงานกลุ่มอย่างไรบ้าง

.....

.....

.....

.....

.....

.....

.....

.....

.....

.....

.....

หมายเหตุ-ปรับเปลี่ยนได้ตามความเหมาะสมกับบริบทและการจัดการเรียนรู้ของสถานศึกษา



แบบประเมิน การทำงานกลุ่ม

สามารถดาวน์โหลดได้ที่

www.dltv.ac.th

เขียนสรุปแผนงานทำได้



บทเรียนครั้งต่อไป

รายวิชา สังคมศึกษา ชั้นประถมศึกษาปีที่ ๔

เรื่อง พุทธประวัติ

สามารถดาวน์โหลดได้ที่

www.dltv.ac.th

