

รายวิชา ภาษาอังกฤษ

รหัสวิชา อ15101 ชั้นประถมศึกษาปีที่ 5

เรื่อง **Exciting Sports**

ครูผู้สอน ครูกนกวรรณ มีศรีผ่อง



Exciting Sports





Let's Review: Exciting Sports



Exciting Sports

surfing



Exciting Sports

biking



Exciting Sports

rafting



Exciting Sports

hiking



Exciting Sports

car racing



Exciting Sports

karting



Exciting Sports

skating



Let's Review: ✨ Structure ✨





Exciting Sports

What do you think about biking?


I think it is fun.



What do you think about hiking?

I think it is _____.





Objectives

The students are able to

1. pronounce and explain the meaning of the words related to exciting sports.
2. write sentences to compare and give opinions on exciting sports.





Let's Learn: New Words





Let's Learn: New Words



archery

skydiving

bungee jumping



Let's Learn: New Words



archery



bungee jumping



Let's Learn: New Adjectives



safe



dangerous

ใบงานที่ 6 เรื่อง Exciting Sports
หน่วยการเรียนรู้ที่ 4 เรื่อง Recreation and Free Time
แผนการจัดการเรียนรู้ที่ 5 เรื่อง Exciting Sports
รายวิชา ภาษาอังกฤษ รหัสวิชา อ15101 ภาคเรียนที่ 2 ชั้นประถมศึกษาปีที่ 5

I. Instructions: Draw lines to match the pictures and vocabulary.

I. คำสั่ง ให้นักเรียนโยงเส้นจับคู่รูปภาพกับคำศัพท์ให้ถูกต้อง

- | | | | |
|----|---|---|------------------|
| 1. |  | • | • hiking |
| 2. |  | • | • sky diving |
| 3. |  | • | • archery |
| 4. |  | • | • bungee jumping |
| 5. |  | • | • karting |
| 6. |  | • | • car racing |

Worksheet 6

Exciting Sports (Part A)

Instructions:

Draw lines to match the pictures and vocabulary.

(นักเรียนโยงเส้นจับคู่รูปภาพกับคำศัพท์ให้ถูกต้อง)

สามารถดาวน์โหลดได้ที่ www.dltv.ac.th



Worksheet 6: Exciting Sports (Part A)

1.



2.



3.



4.



5.



6.



hiking

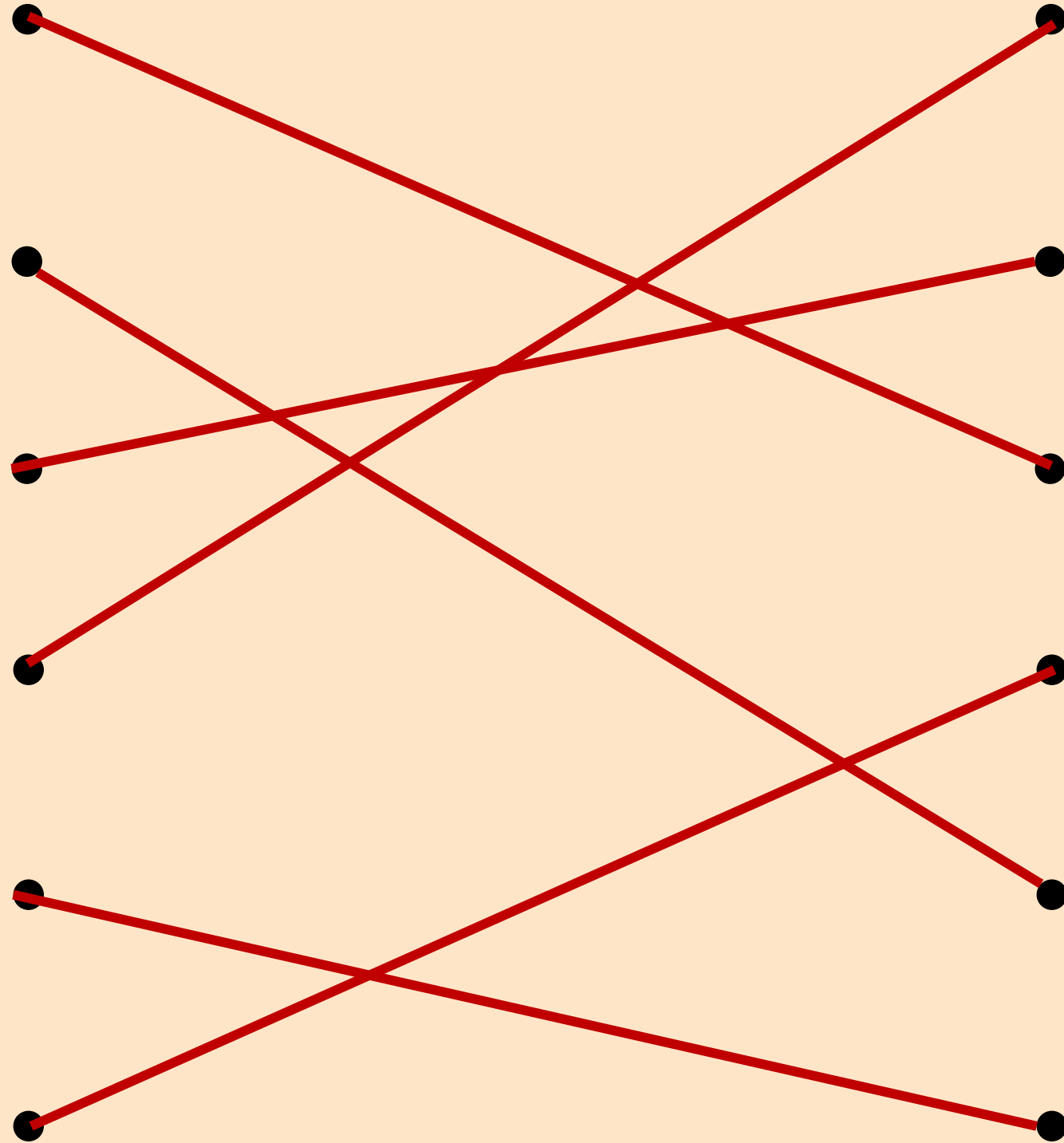
skydiving

archery

bungee jumping

karting

car racing



ใบความรู้ที่ 4 เรื่อง Positive degree of adjective
 หน่วยการเรียนรู้ที่ 4 เรื่อง Recreation and Free Time
 แผนการจัดการเรียนรู้ที่ 5 เรื่อง Exciting Sports
 รายวิชา ภาษาอังกฤษ รหัสวิชา อ15101 ภาคเรียนที่ 2 ชั้นประถมศึกษาปีที่ 5

Positive degree (การเปรียบเทียบขั้นเท่ากัน)



safe



dangerous



easy



difficult



exciting



boring

เมื่อต้องการเปรียบเทียบของ 2 สิ่งว่ามีคุณสมบัติเหมือนกัน/เท่ากันให้ใช้รูปประโยค ดังนี้

Subject	is/am/are	as + adjective + as	Object.
---------	-----------	---------------------	---------

ถ้าต้องการบอกว่าของ 2 สิ่งมีคุณสมบัติไม่เหมือนกัน/เท่ากัน ให้เติม "not" ข้างหน้า Verb to be ดังนี้

Subject	is/am/are + not	as + adjective + as	Object.
---------	-----------------	---------------------	---------



biking



skating

Biking **is as easy as** skating.



rafting



surfing

Rafting **is not as easy as** surfing.

ใบความรู้ที่ 4

Positive degree of adjective

สามารถดาวน์โหลดได้ที่ www.dltv.ac.th



Positive degree of adjective



safe



dangerous



easy



difficult



exciting



boring



Positive degree of **adjective**



biking



safe



archery

Biking is as safe as archery.



Positive degree of **adjective**



hiking



easy



surfing

Hiking is as easy as surfing.



Positive degree of **adjective**



hiking

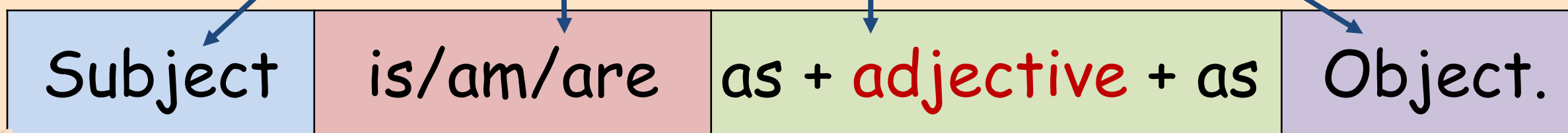


easy



surfing

Hiking is as **easy** as surfing.




ใช้เมื่อต้องการเปรียบเทียบของ 2 สิ่งว่ามีคุณสมบัติ**เหมือนกัน/เท่ากัน**



Positive degree of **adjective**



biking




not safe



archery

Biking is not as safe as archery.



Positive degree of **adjective**



hiking



not easy



surfing

Hiking is not as easy as surfing.



Positive degree of **adjective**



hiking



easy



surfing

Hiking is **not** as **easy** as surfing.

Subject	is/am/are + not	as + adjective + as	Object.
---------	---------------------------	----------------------------	---------



ใช้เมื่อต้องการเปรียบเทียบของ 2 สิ่งว่ามีคุณสมบัติ**ไม่เหมือนกัน/เท่ากัน**



**Let's Practice:
Positive degree
of adjective**





Let's Practice: Positive degree of adjective

difficult



car racing



karting

Car racing is as difficult as karting.

boring



skydiving



archery

Skydiving is not as boring as archery.

ใบงานที่ 6 เรื่อง Exciting Sports (ต่อ)
หน่วยการเรียนรู้ที่ 4 เรื่อง Recreation and Free Time
แผนการจัดการเรียนรู้ที่ 5 เรื่อง Exciting Sports
รายวิชา ภาษาอังกฤษ รหัสวิชา อ15101 ภาคเรียนที่ 2 ชั้นประถมศึกษาปีที่ 5

II. Instructions: Use the adjectives given to compare the sports in the pictures.

II. คำสั่ง ให้นักเรียนเขียนประโยคเปรียบเทียบกีฬาในรูปภาพที่กำหนดให้

e.g. Skating **is as easy as** biking.

Skating **is not as easy as** biking



dangerous



1.

safe



2.

easy



3.

exciting



4.

Worksheet 6

Exciting Sports (Part B)

Instructions:

Use the adjectives given to compare the sports in the pictures.

(นักเรียนเขียนประโยคเปรียบเทียบกีฬาในรูปภาพที่กำหนดให้)

สามารถดาวน์โหลดได้ที่ www.dltv.ac.th





Worksheet 6: Exciting Sports (Part B)

easy

e.g.



Skating is as easy as biking.

Skating is not as easy as biking.

1

dangerous




Archery is as dangerous as karting.

Archery is not as dangerous as karting.

2

safe



Skydiving is as safe as bungee jumping.

Skydiving is not as safe as bungee jumping.



Worksheet 6: Exciting Sports (Part B)

3

easy



4

exciting



กิจกรรมนักเรียนปลายทาง

1. นักเรียนทำใบงานที่ 6 เรื่อง
Exciting Sports (Part B)
2. นักเรียนเขียนประโยคเปรียบเทียบ
กีฬาในรูปภาพที่กำหนดให้

กิจกรรมครูปลายทาง

1. ครูคอยให้ความช่วยเหลือนักเรียน
ในขณะที่นักเรียนทำกิจกรรม
2. ครูตรวจสอบความถูกต้อง
ในการทำใบงานของนักเรียน



Let's Check
the Answers!



Key Worksheet 6: Exciting Sports (Part B)

easy

e.g.



Skating is as easy as biking.

Skating is not as easy as biking

1

dangerous



Archery is as easy as karting.

Archery is **not as easy as** karting.

2

safe



Skydiving is as safe as bungee jumping.

Skydiving is **not as safe as** bungee jumping.

Key Worksheet 6: Exciting Sports (Part B)

3

easy



Car racing is as **easy** as hiking.

Car racing is **not** as **easy** as hiking.

4

exciting



Biking is as **exciting** as skydiving.

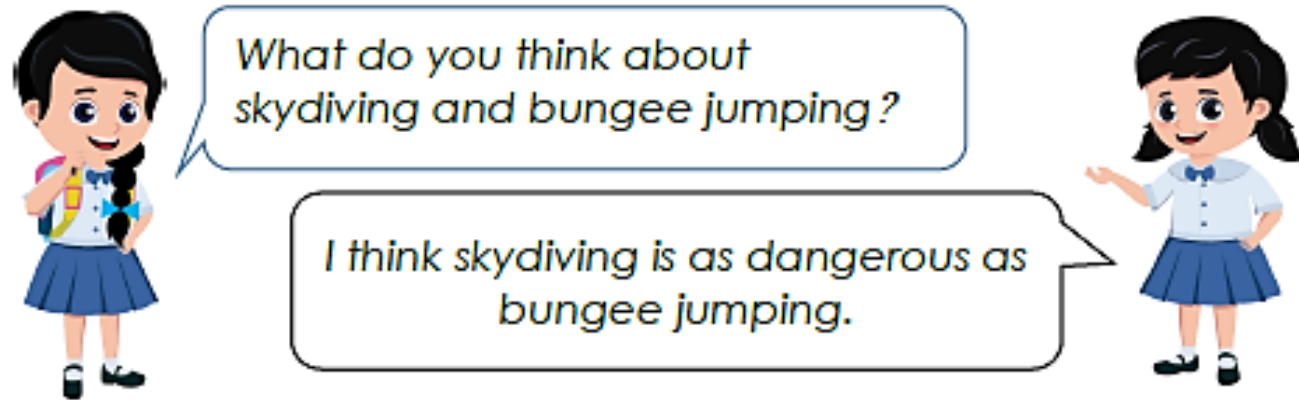
Biking is **not** as **exciting** as skydiving.

ใบงานที่ 6 เรื่อง Exciting Sports (ต่อ)
หน่วยการเรียนรู้ที่ 4 เรื่อง Recreation and Free Time
แผนการจัดการเรียนรู้ที่ 5 เรื่อง Exciting Sports
รายวิชา ภาษาอังกฤษ รหัสวิชา อ15101 ภาคเรียนที่ 2 ชั้นประถมศึกษาปีที่ 5

III. Instructions: Answer Jubjang's questions to share your opinions on each pair of sports.

III. คำสั่ง ให้นักเรียนตอบคำถามของจ๊อบแจงเพื่อแสดงความคิดเห็นต่อกีฬาแต่ละคู่

Example:



1. What do you think about car racing and karting?

.....

2. What do you think about archery and biking?

.....

3. What do you think about hiking and skating?

.....



Worksheet 6

Exciting Sports (Part C)

Instructions:

Answer Jubjang's questions to share your opinions on each pair of sports.

(นักเรียนตอบคำถามของจ๊อบแจงเพื่อแสดงความคิดเห็นต่อกีฬาแต่ละคู่)

สามารถดาวน์โหลดได้ที่ www.dltv.ac.th



Worksheet 6: Exciting Sports (Part C)

Instructions: Answer Jubjang's questions to share your opinions on each pair of sports.

Example:



What do you think about skydiving and bungee jumping?

I think skydiving *is as dangerous as* bungee jumping.



1. What do you think about car racing and karting?

I think car racing is as _____ as karting.

I think car racing is **not** as _____ as karting.



Worksheet 6: Exciting Sports (Part C)

Instructions: Answer Jubjang's questions to share your opinions on each pair of sports.



2. What do you think about archery and biking?

3. What do you think about hiking and skating?



Let's Speak!





Worksheet 6: Exciting Sports (Part C)

Instructions: Answer Jubjang's questions to share your opinions on each pair of sports.



1. What do you think about car racing and karting?

I think _____.

2. What do you think about archery and biking?

I think _____.

3. What do you think about hiking and skating?

I think _____.





บทเรียนครั้งต่อไป

เรื่อง

My Idol





สิ่งที่ต้องเตรียม

ใบงานที่ 7 เรื่อง My Idol

สามารถดาวน์โหลดได้ที่ www.dltv.ac.th





ฝึกไว้ให้คิด

Let's Think and Talk

It's not just about winning; it's about playing safe and staying strong.

