

รายวิชา ภาษาไทย

รหัสวิชา ท๑๕๑๐๑ ชั้นประถมศึกษาปีที่ ๕



เรื่อง คำปฏิเสธ

ครูผู้สอน ครูคณิตา หนูนอนันต์





คำประณีต



กิจกรรม


“สังเกตคำ สังเกตความ”





แก้วไม่ชอบไปสวนสัตว์





ดินสอแท่งนี้ **ไม่ใช่** ของฉัน



ประเด็นคำถาม

ประโยคทั้ง ๒ นี้ มีคำใด

ที่เหมือนกัน





จุดประสงค์การเรียนรู้

๑. บอกความหมาย ลักษณะของคำปฏิเสธได้
๒. ใช้คำปฏิเสธได้ถูกต้องตามลักษณะ
๓. เห็นความสำคัญของการใช้คำปฏิเสธให้เหมาะสม





คำปฏิเสธ

คำปฏิเสธ คือ คำที่ใช้บอกปฏิเสธหรือไม่ยอมรับ
คำปฏิเสธจำแนกเป็น ๒ ชนิด คือ คำปฏิเสธกริยา
และคำปฏิเสธข้อความ



คำปฏิเสธ

คำปฏิเสธกริยา

ปรากฏอยู่หน้าหรือหลังคำกริยา

มิ ไม่ หาไม่ และหา...ไม่

คำปฏิเสธข้อความ

มักใช้ปฏิเสธคำถาม

หามิได้ มิได้ เปล่า



กิจกรรม

“ช่วยคิดช่วยค้นคำปฎิเสธ”



กิจกรรม



พัฒนาทักษะ



คำชี้แจงบทบาทครูปลายทาง

๑. แจกใบงานที่ ๘
๒. สังเกตการทำงานของนักเรียน
และให้คำแนะนำในการทำงาน
๓. ตรวจสอบและประเมินใบงานที่ ๘

คำชี้แจงกิจกรรมนักเรียน

๑. นักเรียนทำใบงานที่ ๘
๒. เมื่อทำเสร็จให้ส่งที่ครูประจำวิชา



ใบงานที่ ๘ เรื่อง คำปฏิเสธ
หน่วยการเรียนรู้ที่ ๘ เรื่อง พินิจภาษา พิจารณาสาร
แผนการจัดการเรียนรู้ที่ ๘ เรื่อง คำปฏิเสธ
รายวิชาภาษาไทย รหัสวิชา ท๑๕๑๐๑ ภาคเรียนที่ ๒ ชั้นประถมศึกษาปีที่ ๕

คำชี้แจง ให้นักเรียนใช้คำปฏิเสธโดยเขียนบทสนทนาจากภาพที่กำหนดให้ ให้ถูกต้องตาม
ลักษณะของคำปฏิเสธ



.....
.....
.....
.....
.....
.....
.....
.....
.....
.....

ชื่อ-สกุล..... ชั้น..... เลขที่.....



ใบงานที่ ๘

เรื่อง คำปฏิเสธ

สามารถดาวน์โหลดได้ที่ www.dltv.ac.th

คำชี้แจง



ให้นักเรียนใช้คำปฏิเสธโดยเขียนบทสนทนาจากภาพ
ที่กำหนดให้ ให้ถูกต้องตามลักษณะของคำปฏิเสธ





.....

.....

.....





ตัวอย่าง





ช่วงปิดเทอม มีเด็ก ๒ คน กำลังนั่งเล่นอยู่ที่สนามเด็กเล่น

โตโต้ : เธอ ๆ เราไปเล่นน้ำริมคลองกันไหม

โมม่ : เราไม่ไปนะ ได้ข่าวว่าแถวนั้นมีคนจมน้ำตายบ่อย ๆ

ทั้งสองคนก็จินตนาการภาพตัวเองตอนอยู่ในน้ำ จึงตัดสินใจไม่ไปเล่น
บริเวณริมคลองแล้วลุกขึ้นเดินแยกย้ายกลับบ้าน





คำถามสรุปบทเรียน

หากนักเรียนเจอคนแปลกหน้าทำทางใจดี
อาสาไปส่งนักเรียนกลับบ้าน
นักเรียนจะตอบรับหรือปฏิเสธอย่างไร





บทเรียนครั้งต่อไป

เรื่อง

การเขียนแผนภาพโครงเรื่อง

(๑)





สิ่งที่ต้องเตรียม

๑. ใบความรู้ที่ ๙ เรื่อง การเขียนแผนภาพโครงเรื่อง
๒. ใบงานที่ ๙ เรื่อง การเขียนแผนภาพโครงเรื่อง (๑)

สามารถดาวน์โหลดได้ที่ www.dltv.ac.th

