

# รายวิชา ภาษาอังกฤษ

รหัสวิชา อ13101      ชั้นประถมศึกษาปีที่ 3

## เรื่อง **My Favourite Fruit**

ครูผู้สอน ครูคุณัชฌ์ ไตรเรืองศักดิ์




# My Favourite Fruit



# จุดประสงค์การเรียนรู้

- 1) ระบุชื่อผลไม้ที่ชอบตามโครงสร้างประโยคได้ถูกต้อง
- 2) พูดยกถาม-ตอบเกี่ยวกับผลไม้ที่ชอบได้
- 3) ออกเสียงประโยคถาม-ตอบเกี่ยวกับผลไม้ที่ชอบได้
- 4) ตั้งใจเรียนพยายามและสนใจ  
เข้าร่วมกิจกรรมการเรียนรู้






orange



apple




watermelon




papaya




**strawberry**



**kiwi fruit**



mangosteen



cherry



**peach**



What is your favourite fruit ?

My favourite fruit is \_\_\_\_\_.




**What is your favourite fruit ?**

**My favourite fruit is a banana.**



**What is your favourite fruit ?**


**My favourite fruit is an orange.**



**What is your favourite fruit ?**




# Let's Practice



What is your favourite fruit ?

My favourite fruit is \_\_\_\_\_.



kiwi



peach



orange



apple



banana




papaya



mangosteen



strawberry



watermelon



### ใบงานที่ 4 เรื่อง Survey

หน่วยการเรียนรู้ที่ 4 เรื่อง Food and Drinks

แผนการจัดการเรียนรู้ที่ 4 เรื่อง My Favourite Fruit

รายวิชา ภาษาอังกฤษ รหัสวิชา อ13101 ภาคเรียนที่ 2 ชั้นประถมศึกษาปีที่ 3

คำสั่ง: 1. นักเรียนเดินถามเพื่อนโดยใช้โครงสร้าง What is your favourite fruit?  
และตอบคำถามโดยใช้ I like \_\_\_\_\_

2. เขียนชื่อเพื่อนและชื่อผลไม้ที่เพื่อนชอบในหัวข้อที่กำหนดให้ในตาราง

Instructions: Ask your friends about their favourite fruits. Then, write their names and fruits in the table.

Tom : What is your favourite fruit?

Cream : A watermelon.

Number	Names	Fruits
0	Cream	watermelon
1		
2		
3		
4		
5		

## ใบงานที่ 3

### เรื่อง Survey

**Instruction: Ask your friends about their favourite fruits. Then, write their names and fruits in the table.**

คำสั่ง: 1. นักเรียนเดินถามเพื่อนโดยใช้โครงสร้าง  
**What is your favourite fruit?**

2. เขียนชื่อเพื่อนและชื่อผลไม้ที่เพื่อนชอบในหัวข้อ  
ที่กำหนดให้ในตาราง



<b>Number</b>	<b>Names</b>	<b>Fruits</b>
0	Cream	watermelon
1		
2		
3		
4		
5		





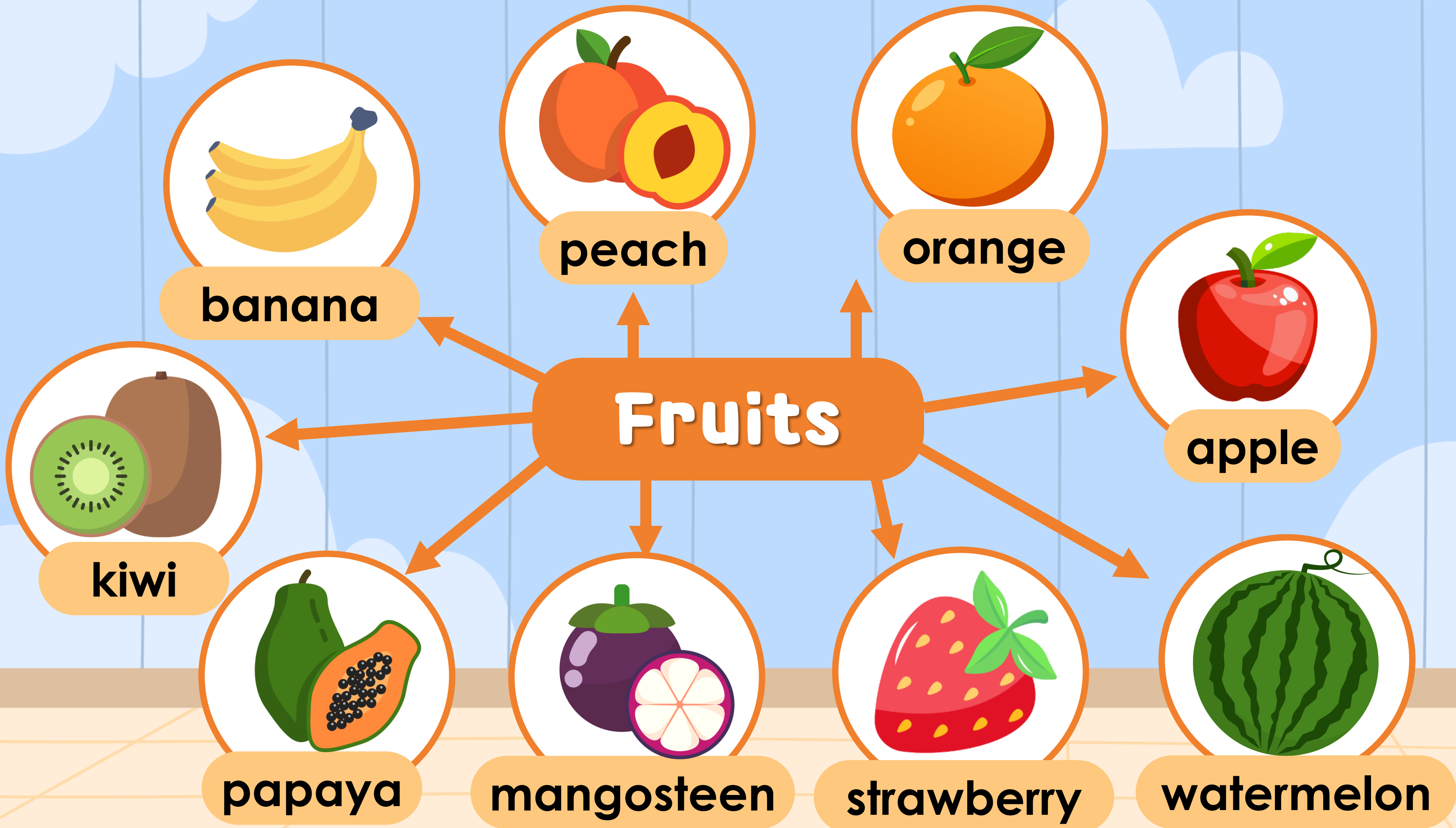


Number	Names	Fruits
0	Cream	watermelon
1		
2		
3		
4		
5		



# Wrap Up







บทเรียนครั้งต่อไป

# เรื่อง Fruits and Vegetables



สิ่งที่ต้องเตรียมในชั่วโมงต่อไป

ใบงานที่ 5

เรื่อง Is It a Fruit or a Vegetable?

ดาวน์โหลดเอกสารเพิ่มเติมได้ที่ [www.dltv.ac.th](http://www.dltv.ac.th)

รายวิชา ภาษาอังกฤษ ชั้นประถมศึกษาปีที่ 3

