

รายวิชา ภาษาอังกฤษ

รหัสวิชา อ15101 ชั้นประถมศึกษาปีที่ 5

เรื่อง Fun Games

ครูผู้สอน ครูกนกวรรณ มีศรีผ่อง



Fun Games






Let's Review: Fun Games






Fun Games



checkers



chess



Fun Games



bingo




darts



Fun Games




dominoes




wooden Jenga



Fun Games



checkers



chess



bingo



darts



dominoes




wooden Jenga






Fun Games

1



checkers

2



chess

3



bingo

4



darts

5



dominoes

6



wooden Jenga



Let's Review: ✨ Structure ✨






Fun Games



What game do you like to play?

I like to play darts .





Objectives

The students are able to

1. pronounce and explain the meaning of the words and sentences about games.
2. ask and give opinions about games.





Let's Learn: New Words





Let's Learn: New Words



easy



difficult



Let's Learn: New Words



fun



boring



Let's Learn: New Words



exciting

ใบงานที่ 5 เรื่อง Fun Games
 หน่วยการเรียนรู้ที่ 4 เรื่อง Recreation and Free Time
 แผนการจัดการเรียนรู้ที่ 4 เรื่อง Fun Games
 รายวิชา ภาษาอังกฤษ รหัสวิชา อ15101 ภาคเรียนที่ 2 ชั้นประถมศึกษาปีที่ 5

I. Instructions: Unscramble the words.

I. คำสั่ง ให้นักเรียนเรียงตัวอักษรให้เป็นคำที่ถูกต้อง



1. nuf



2. yeas



3. dcuiffilti



4. xecitign



5. bornig

II. Instructions: Complete the conversations about games. Look at the facial expressions given.

II. คำสั่ง ให้นักเรียนเติมบทสนทนาเกี่ยวกับเกมให้สมบูรณ์ โดยดูสีหน้าในรูปภาพ



1. A: What do you think about playing _____?

B: I think _____ is _____.



2. A: What do you think about playing _____?

B: I think _____ is _____.



3. A: What do you think about playing _____?

B: I think _____ is _____.



Worksheet 5

Fun Games (Part A)

Instructions:

Unscramble the words.

(ให้นักเรียนเรียงตัวอักษรให้เป็นคำที่ถูกต้อง)

สามารถดาวน์โหลดได้ที่ www.dltv.ac.th





Worksheet 5: Fun Games (Part A)

Instructions: Unscramble the words.



1. n u f

fun



2. y e a s

easy



3. d c u i f f l t i

difficult



Worksheet 5: Fun Games (Part A)

Instructions: Unscramble the words.



4. x e c i t i g n
e x c i t i n g



5. b o r n i g
b o r i n g




Let's Learn: New Structure






Let's Learn: New Structure

What do you think about playing chess?




I think playing chess is fun/easy/exciting.





Let's Learn: New Structure

What do you think about playing checkers ?



I think playing checkers is difficult / boring.



ใบงานที่ 5 เรื่อง Fun Games
 หน่วยการเรียนรู้ที่ 4 เรื่อง Recreation and Free Time
 แผนการจัดการเรียนรู้ที่ 4 เรื่อง Fun Games
 รายวิชา ภาษาอังกฤษ รหัสวิชา อ15101 ภาคเรียนที่ 2 ชั้นประถมศึกษาปีที่ 5

I. Instructions: Unscramble the words.

I. คำสั่ง ให้นักเรียนเรียงตัวอักษรให้เป็นคำที่ถูกต้อง



1. nuf



2. yeas



3. dcuiffilti



4. xecitign



5. bornig

II. Instructions: Complete the conversations about games. Look at the facial expressions given.

II. คำสั่ง ให้นักเรียนเติมบทสนทนาเกี่ยวกับเกมให้สมบูรณ์ โดยดูสีหน้าในรูปภาพ



1. A: What do you think about playing _____?

B: I think _____ is _____.



2. A: What do you think about playing _____?

B: I think _____ is _____.



3. A: What do you think about playing _____?

B: I think _____ is _____.



Worksheet 5

Fun Games (Part B)

Instructions:

Complete the conversations about games. Look at the facial expressions given.


(นักเรียนเติมบทสนทนาเกี่ยวกับเกมให้สมบูรณ์ โดยดูสีหน้าในรูปภาพ)

สามารถดาวน์โหลดได้ที่ www.dltv.ac.th



Worksheet 5: Fun Games (Part B)

Instructions: Complete the conversations about games.
Look at the facial expressions given.



1. A: What do you think about playing checkers ?

B: I think playing checkers is difficult/boring.



2. A: What do you think about playing darts ?

B: I think playing darts is fun/easy/exciting.





Worksheet 5: Fun Games (Part B)

Instructions: Complete the conversations about games. Look at the facial expressions given.



3. A: What do you think about playing _____ ?
B: I think _____ is _____.



4. A: What do you think about playing _____ ?
B: I think _____ is _____.





Worksheet 5: Fun Games (Part B)

Instructions: Complete the conversations about games.
Look at the facial expressions given.



5. A: What do you think about playing _____ ?

B: I think _____ is _____.



6. A: What do you think about playing _____ ?

B: I think _____ is _____.



กิจกรรมนักเรียนปลายทาง

1. นักเรียนทำใบงานที่ 5 เรื่อง Fun Games (Part B)
2. นักเรียนเติมบทสนทนาเกี่ยวกับเกมให้สมบูรณ์ โดยดูสีหน้าในรูปภาพ

กิจกรรมครูปลายทาง

1. ครูคอยให้ความช่วยเหลือนักเรียนในขณะที่นักเรียนทำกิจกรรม
2. ครูตรวจสอบความถูกต้องในการทำใบงานของนักเรียน




Let's Check
the Answers!



Key Worksheet 5: Fun Games (Part B)

Instructions: Complete the conversations about games.
Look at the facial expressions given.



1. A: What do you think about playing checkers ?

B: I think playing checkers is difficult/boring.



2. A: What do you think about playing darts ?

B: I think playing darts is fun/easy/exciting.



Key Worksheet 5: Fun Games (Part B)

Instructions: Complete the conversations about games.
Look at the facial expressions given.



3. A: What do you think about playing bingo ?
B: I think playing bingo is fun/easy/exciting.



4. A: What do you think about playing chess ?
B: I think playing chess is fun/easy/exciting.



Key Worksheet 5: Fun Games (Part B)

Instructions: Complete the conversations about games.
Look at the facial expressions given.



5. A: What do you think about playing dominoes ?

B: I think playing dominoes is difficult/boring.



6. A: What do you think about playing wooden Jenga ?

B: I think playing wooden Jenga is fun/easy/exciting.



ใบงานที่ 5 เรื่อง Fun Games (ต่อ)
หน่วยการเรียนรู้ที่ 4 เรื่อง Recreation and Free Time
แผนการจัดการเรียนรู้ที่ 4 เรื่อง Fun Games
รายวิชา ภาษาอังกฤษ รหัสวิชา อ15101 ภาคเรียนที่ 2 ชั้นประถมศึกษาปีที่ 5



4. A: What do you think about playing _____?

B: I think _____ is _____.



5. A: What do you think about playing _____?

B: I think _____ is _____.



6. A: What do you think about playing _____?

B: I think _____ is _____.



III. Instructions: Answer Daniel's questions.

III. คำสั่ง ให้นักเรียนตอบคำถามของแดเนียล



Hi! What game do you like to play?

.....

What do you think about playing bingo?

.....



Worksheet 5

Fun Games (Part C)

Instructions:

Answer Daniel's questions.

(นักเรียนตอบคำถามของแดเนียล)

สามารถดาวน์โหลดได้ที่ www.dltv.ac.th



Worksheet 5: Fun Games (Part C)

Instructions: Answer Daniel's questions.



Hi! What game do you like to play?

I like to play _____.

What do you think about playing bingo?

I think playing bingo is _____.

Let's Wrap Up!






Wrap Up



I like to play dominoes
because it's fun.





บทเรียนครั้งต่อไป

เรื่อง

Exciting Sports





สิ่งที่ต้องเตรียม

1. ใบความรู้ที่ 4 เรื่อง Positive degree of adjective
2. ใบงานที่ 6 เรื่อง Exciting Sports

สามารถดาวน์โหลดได้ที่ www.dltv.ac.th





ฝึกไว้มาก

Let's Think and Talk

Life is more fun if you play games.

Cr: Roald Dahl

