

รายวิชา การงานอาชีพ

รหัสวิชา ง๑๒๑๐๑

ชั้นประถมศึกษาปีที่ ๒

เรื่อง การจัดเก็บอุปกรณ์งานเกษตร

ครูผู้สอน ครูอรอนงค์ สุดสาคร



เรื่อง

การจัดเก็บอุปกรณ์

งานเกษตร






จุดประสงค์การเรียนรู้

๑. อธิบายการเก็บรักษาอุปกรณ์งานเกษตรได้ถูกต้อง
๒. จัดเก็บอุปกรณ์งานเกษตรได้อย่างถูกต้อง
๓. เห็นประโยชน์ของการจัดเก็บอุปกรณ์งานเกษตร








เครื่องมือเกษตรมีหลายชนิดและใช้งาน
แตกต่างกัน เราจึงต้องเรียนรู้วิธีการใช้
เครื่องมือเกษตรให้เหมาะสมกับงาน





วิธีการดูแลรักษา อุปกรณ์งานเกษตร





จอบ



การดูแลรักษา

ล้างน้ำทำความสะอาดซี่ให้แห้งและทาน้ำมัน

กันสนิม





เสียม



การดูแลรักษา

ล้างน้ำทำความสะอาด เช็ดให้แห้งและทาน้ำมันกันสนิม



ที่มา <https://shopee.co.th/KN6395-เสียม-เสียมชุดดินแข็ง-เสียมหนาขนาด-3-3.5>"-เสียมมีด้ามเหล็กแบบ-เสียมชุดดิน-อุปกรณ์ชุดดิน-เครื่องมือชุดดิน-ปลุกผัก-i.180557540.6534978181



ช้อนปลูก



การดูแลรักษา

เคาะหรือเขี่ยเศษดินออก นำไปล้างน้ำเช็ดให้แห้ง
ทาน้ำมันกันสนิม





ส้อมพรวน



การดูแลรักษา

เคาะหรือเขี่ยเศษดินออก นำไปล้างน้ำเช็ดให้แห้ง
ทาน้ำมันกันสนิม





คราด



การดูแลรักษา

เช็ดเศษหญ้าหรือเศษใบไม้ ออก เช็ดให้สะอาด
นำไปเก็บเข้าที่






กรรไกรตัดกิ่ง



การดูแลรักษา

เช็ดทำความสะอาดหยอดน้ำมันเพื่อกันสนิม





บัวรดน้ำ



การดูแลรักษา

ล้างน้ำทำความสะอาดคว่ำให้แห้ง





สายยาง



การดูแลรักษา

ล้างน้ำทำความสะอาดม้วนเก็บให้เรียบร้อย




กิจกรรม

ลูกอมहरราชอาณาจักร



หลักการใช้อุปกรณ์

การเกษตร



๑. ศึกษาวิธีการใช้เครื่องมือที่จะใช้ ให้เข้าใจก่อนนำไปใช้



๒. ตรวจสอบสภาพเครื่องมือก่อน นำไปใช้หรือนำไปเก็บ



๓. เลือกใช้เครื่องมือแต่ละชนิด
ให้เหมาะสมกับลักษณะงาน



๔. ขณะใช้เครื่องมือต้องใช้อย่างระมัดระวัง
เพราะเครื่องมือบางชนิดมีความแหลมคม
อาจทำให้เกิดอันตรายได้



๕. ไม่นำเครื่องมือมาหยอกล้อ หรือเล่นกัน



๖. ไม่นำเครื่องมือที่ชำรุดมาใช้งาน เพราะจะทำให้
ใช้งานไม่ได้ผลและเป็นอันตรายต่อตนเองหรือผู้อื่น
ควรติดป้ายไว้ ที่เครื่องมือที่ชำรุดเพื่อบอกให้ผู้อื่น
ทราบว่าชำรุดแล้วไปแจ้งให้ผู้ใหญ่ทราบ เพื่อจะได้
ดำเนินการซ่อมแซมต่อไป



๗. ควรทำความสะอาดเครื่องมือทุกครั้งเมื่อใช้งานเสร็จ
และขณะทำความสะอาดเครื่องมือที่มีคมควรทำอย่าง
ระมัดระวัง



๘. เครื่องมือที่ทำด้วยโลหะ ควรทาน้ำมันกันสนิม ตรงส่วนที่เป็นโลหะเพื่อป้องกันสนิม




ที่มาภาพ <https://www.svgroup.co.th/blog/> เก็บรักษาอุปกรณ์การเกษตร/



๙. เก็บเครื่องมือให้เป็นระเบียบ เครื่องมือที่มีคม
ให้หันด้านคมเข้าด้านใน เพื่อความปลอดภัย





ที่มา <https://www.pinterest.com/pin/589549407453405453/> โดย ihome 108

ที่มา <https://thaihitz.com/รวมไอเดียเยี่ยมเก็บเครื่องมือ/>



กิจกรรมของปลายทางในวันนี้

คำชี้แจงกิจกรรมนักเรียน

- นักเรียนทำใบงานที่ ๑
การจัดเก็บอุปกรณ์งานเกษตร



คำชี้แจงกิจกรรมครู

- ครูควบคุมดูแลนักเรียนให้คำแนะนำทำใบงานที่ ๑ การจัดเก็บอุปกรณ์งานเกษตร พร้อมประเมินตามความเหมาะสม




ใบงานที่ ๑ การจัดเก็บอุปกรณ์งานเกษตร

ใบงานที่ ๑ เรื่อง การจัดเก็บอุปกรณ์งานเกษตร
หน่วยการเรียนรู้ที่ ๔ เรื่อง เกษตรน่ารู้
แผนการจัดการเรียนรู้ที่ ๒ เรื่อง การจัดเก็บอุปกรณ์งานเกษตร
รายวิชาการงานอาชีพ รหัสวิชา ง๑๒๑๐๑ ภาคเรียนที่ ๒ ชั้นประถมศึกษาปีที่ ๒

คำชี้แจง จากภาพให้นักเรียนตอบคำถามต่อไปนี้


๑. ชื่อ.....



วิธีการใช้งาน.....

การดูแลรักษา.....

๒. ชื่อ.....



วิธีการใช้งาน.....

การดูแลรักษา.....

๓. ชื่อ.....



วิธีการใช้งาน.....

การดูแลรักษา.....

๔.



ชื่อ.....

วิธีการใช้งาน.....

การดูแลรักษา.....

๕.



ชื่อ.....


วิธีการใช้งาน.....

การดูแลรักษา.....



คำชี้แจง จากภาพให้นักเรียนตอบคำถามต่อไปนี้

๑.



ชื่อ.....

วิธีการใช้งาน.....


การดูแลรักษา.....

.....



คำชี้แจง จากภาพให้นักเรียนตอบคำถามต่อไปนี้

๒.



ชื่อ.....

วิธีการใช้งาน.....

การดูแลรักษา.....

.....



คำชี้แจง จากภาพให้นักเรียนตอบคำถามต่อไปนี้

๓.



ชื่อ.....

วิธีการใช้งาน.....

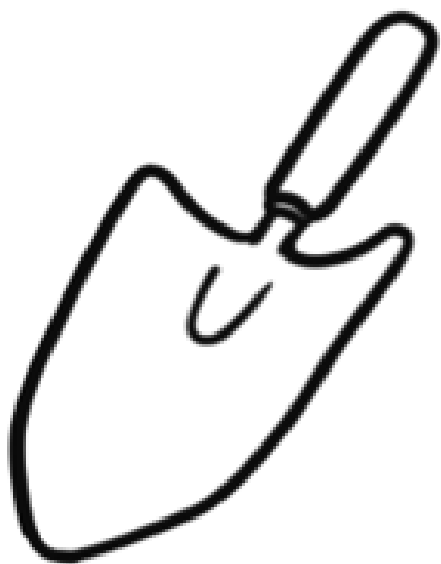
การดูแลรักษา.....

.....



คำชี้แจง จากภาพให้นักเรียนตอบคำถามต่อไปนี้

๑.



ชื่อ.....

วิธีการใช้งาน.....

การดูแลรักษา.....

.....



คำชี้แจง จากภาพให้นักเรียนตอบคำถามต่อไปนี้

๑๒.



ชื่อ.....

วิธีการใช้งาน.....

การดูแลรักษา.....

.....




เฉลี่ยใบงาน





คำชี้แจง จากภาพให้นักเรียนตอบคำถามต่อไปนี้

๑.



ชื่อ..... **จอบ**

วิธีการใช้งาน..... **ใช้ขุดดิน**


การดูแลรักษา..... **ล้างให้สะอาด**

..... **เช็ดให้แห้ง ทาน้ำมันกันสนิม**



คำชี้แจง จากภาพให้นักเรียนตอบคำถามต่อไปนี้

๒.



ชื่อ... **บัวรดน้ำ**

วิธีการใช้งาน... **ใช้รดน้ำต้นกล้า**

การดูแลรักษา... **ล้างให้สะอาด**

...**คว่ำให้แห้ง**



คำชี้แจง จากภาพให้นักเรียนตอบคำถามต่อไปนี้

๓.



ชื่อ.....**คราด**.....

วิธีการใช้งาน...**ใช้คราดเศษใบไม้**....

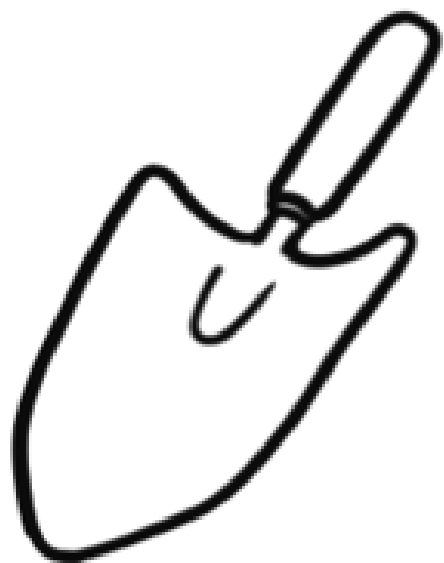
การดูแลรักษา...**เช็ดให้สะอาด**.....

นำไปเก็บเข้าที่.....



คำชี้แจง จากภาพให้นักเรียนตอบคำถามต่อไปนี้

๑.



ชื่อ.....**ช้อนปลูก**.....

วิธีการใช้งาน.....**ขุดหลุมย้ายต้นกล้า**.....

การดูแลรักษา.....**ล้างน้ำเช็ดให้แห้ง**.....

.....



คำชี้แจง จากภาพให้นักเรียนตอบคำถามต่อไปนี้

๑๒.



ชื่อ...**ส้อมพรวน**.....

วิธีการใช้งาน**พรวนดินรอบต้นพืช**..

การดูแลรักษา...**ล้างน้ำเช็ดให้แห้ง**....

.....



สรุปบทเรียน

อุปกรณ์การเกษตรแต่ละประเภทมีวิธีการใช้งานที่แตกต่างกันเราควรรู้วิธีการใช้งานและวิธีการดูแลรักษาให้ถูกต้องและปลอดภัยจะช่วยประหยัดเวลาในการทำงานและช่วยยืดอายุการใช้งานของอุปกรณ์การเกษตร





บทเรียนครั้งต่อไป

เรื่อง การจำแนกประเภทของพืช

สิ่งที่ต้องเตรียม

๑. ใบความรู้ที่ ๓ การจำแนกประเภทของพืช
๒. ใบงานที่ ๒ การจำแนกประเภทของพืช
๓. สมุด ดินสอ สี

สามารถดาวน์โหลดได้ที่ www.dltv.ac.th

