

รายวิชา ภาษาอังกฤษ

รหัสวิชา อ12101

ชั้นประถมศึกษาปีที่ 2

เรื่อง **My Favourite Fruits**

ครูผู้สอน ครูแก้วตา ชิตเพชร





My Favourite Fruits






จุดประสงค์การเรียนรู้


1. ออกเสียงคำศัพท์ประโยคถาม-ตอบเกี่ยวกับผลไม้ที่ชอบได้
2. พูดย่อถาม-ตอบเกี่ยวกับผลไม้ที่ชอบได้
3. มีความเพลิดเพลินในการร่วมกิจกรรม





?

papaya



?

banana




?

apple



?

orange




?

coconut



?

watermelon



A: Do you like apples?



B: Yes, I do.



A: Do you like papayas?





B: Yes, I do.



A: Do you like coconuts?



B: No, I don't.



A: Do you like watermelons?



B: No, I don't.



กิจกรรมสำหรับวันนี้

คำชี้แจงกิจกรรมนักเรียน

1. อ่านคำชี้แจงการทำใบงานที่ 5 เรื่อง Missing Letters
2. ลงมือทำใบงาน
3. จับคู่กับเพื่อนเพื่อสลับกันถาม-ตอบ

คำชี้แจงกิจกรรมครู

1. อธิบายการทำใบงานที่ 5 เรื่อง Missing Letters
2. ให้คำแนะนำนักเรียนเพิ่มเติม
3. ให้นักเรียนจับคู่กับเพื่อนเพื่อสลับกันถาม-ตอบ
4. ให้คะแนนนักเรียน



ใบงานที่ 5: The Missing Letters

คำชี้แจง

เติมตัวอักษรภาษาอังกฤษที่หายไปให้ถูกต้อง

สามารถดาวน์โหลดใบงานได้ที่ www.dltv.ac.th



1.



apple

2.




orange

3.



papaya

4.



banana

5.



c _ con _ t


6.



w _ te _ me _ on



Exercise Time



Answer Key



1.



apple

2.




orange

3.



papaya

4.



banana

5.




cooconut

6.



water melon



Talking Time





Activity: Talking Time






ขั้นตอนการทำกิจกรรม

1. ให้นักเรียนจับคู่กับเพื่อน
2. สลับกันหยิบบัตรภาพ และชูบัตรภาพให้เพื่อนดู
3. ให้สลับกันพูดถาม-ตอบเกี่ยวกับผลไม้ที่ชอบ

หมายเหตุ: ครูให้คำแนะนำและสังเกตพฤติกรรมนักเรียน





Activity: Talking Time

หมายเหตุ ครูตัดบัตรภาพคำศัพท์เพื่อใช้ปฏิบัติกิจกรรม

Yes, I do.

Do you like apples?




Do you like coconuts?

No, I don't.






Exercise Time





Wrap up





Do you like **apples**?



Yes , I do.



No, I don't.





บทเรียนครั้งต่อไป

เรื่อง Fruits and Vegetables (1)

สิ่งที่ต้องเตรียม

- ใบงานที่ 6 กิจกรรม **Survey**

สามารถดาวน์โหลดได้ที่ www.dltv.ac.th

