

รายวิชา ภาษาอังกฤษ

รหัสวิชา อ12101

ชั้นประถมศึกษาปีที่ 2

เรื่อง **Variety of Fruits**

ครูผู้สอน ครูแก้วตา ชิตเพชร





Fruits Song

Apple, apple, apple



Papaya , papaya , papaya





Banana , banana , banana



Orange , orange , orange



Apple , papaya , banana , orange (2)



Variety of Fruits







จุดประสงค์การเรียนรู้

1. รู้คำศัพท์และประโยคเกี่ยวกับผลไม้ได้
2. พูดประโยคขอเรื่องโดยใช้คำศัพท์เกี่ยวกับผลไม้ที่กำหนดได้
3. มีความเพลิดเพลินในการร่วมกิจกรรม

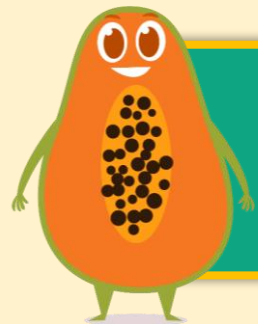





apple



banana




papaya



orange



coconut




watermelon



A: Show me a coconut, please.



B: Here it is.




A: Show me a watermelon, please.



B: Here it is.


a, e, i, o, u



A: Show me an apple, please.



B: Here it is.



A: Show me an orange, please.



B: Here it is.



กิจกรรมสำหรับวันนี้

คำชี้แจงกิจกรรมนักเรียน

1. ปฏิบัติกิจกรรม Fruits Game จากใบงานที่ 4
2. สลับกันพูดประโยคขอร้อง และตอบรับจนครบทุกภาพ
3. วาดภาพระบายสีและเขียนประโยคขอร้องและตอบรับในกระดาษหรือสมุด

คำชี้แจงกิจกรรมครู

1. อธิบายการทำกิจกรรม Fruits Game
2. ให้นักเรียนทำกิจกรรม Fruits Game
3. ดูแลและให้คำแนะนำนักเรียน
4. ให้นักเรียนวาดภาพระบายสีและเขียนประโยคขอร้องและตอบรับในกระดาษหรือสมุด
5. ให้คะแนนนักเรียน







ใบงานที่ 4 Fruits Game

หน่วยการเรียนรู้ที่ 4 เรื่อง Food and Drinks

แผนการจัดการเรียนรู้ที่ 4 เรื่อง Fruits

รายวิชา ภาษาอังกฤษ รหัสวิชา อ12101 ภาคเรียนที่ 2 ชั้นประถมศึกษาปีที่ 2

Fruits Game

 apple	 orange
 papaya	 banana
 coconut	 watermelon

หมายเหตุ ครูตัดบัตรภาพคำศัพท์ใส่ซองกระดาษเพื่อใช้ปฏิบัติกิจกรรม



ใบงานที่ 4: Fruits Game

ขั้นตอนการทำกิจกรรม

1. ครูแจกบัตรภาพคำศัพท์ผลไม้ให้นักเรียนกลุ่มละ 6 ภาพ
2. นักเรียนสลับกันพูดประโยคขอร้อง และตอบรับจากผลไม้ จนครบทุกภาพ

ตัวอย่างใบงานที่ 4: เรื่อง Fruits Game

สามารถดาวน์โหลดใบงานได้ที่ www.dltv.ac.th

Show me a coconut, please.

Here it is.



Show me an apple, please.

Here it is.






A: Show me a coconut, please.



B: Here it is.



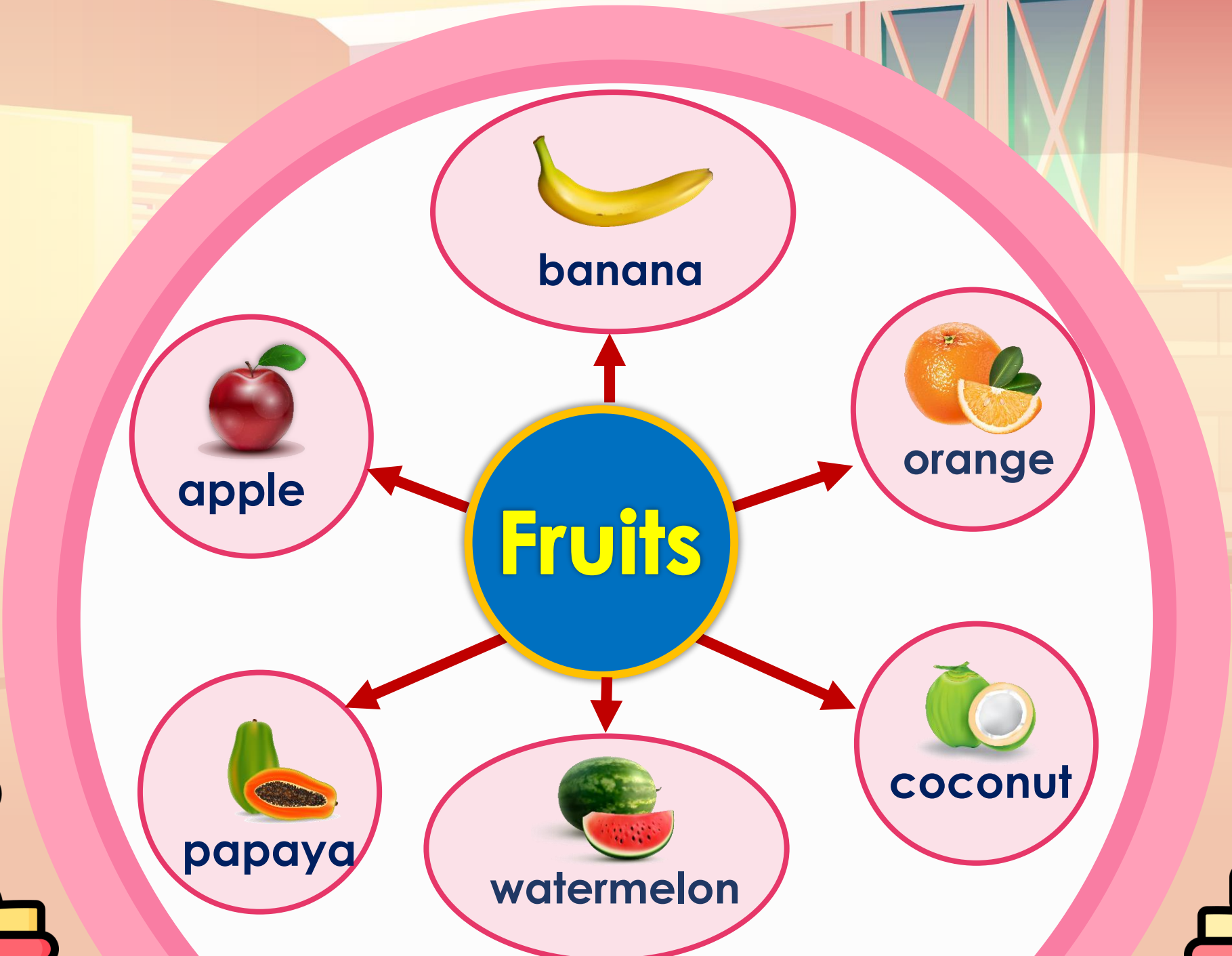
Exercise Time





Wrap up





banana



orange



coconut



watermelon



papaya



apple





A: Show me a coconut, please.



B: Here it is.



บทเรียนครั้งต่อไป

เรื่อง My Favourite Fruits

สิ่งที่ต้องเตรียม

ใบงานที่ 5 Missing Letters

สามารถดาวน์โหลดได้ที่ www.dltv.ac.th

