

# รายวิชา คณิตศาสตร์

รหัสวิชา ค11101

ชั้นประถมศึกษาปีที่ 1

เรื่อง จำนวนนับ 31 ถึง 50

ครูผู้สอน ครูจี้รวุฒิ ภัคดี





# จำนวนนับ

## 31 ถึง 50





## จุดประสงค์การเรียนรู้



1) บอกและแสดงจำนวนนับ 31 ถึง 50

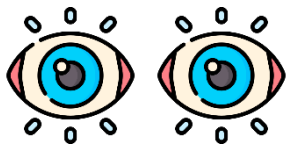


2) อ่าน และเขียนตัวเลขฮินดูอารบิก ตัวเลขไทย และตัวหนังสือแสดงจำนวนนับ 31 ถึง 50

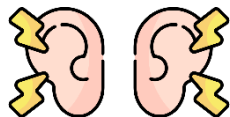


## ข้อตกลงในการเรียน

สองตาดู



สองหูฟัง



สมองคิด



มีสติ



ไม่เข้าใจให้ถาม



กลับบ้านทบทวน



เรียนรู้อย่างฉลาด



เฮ้ เฮ้ เฮ้





# ทบทวนจำนวนนับ

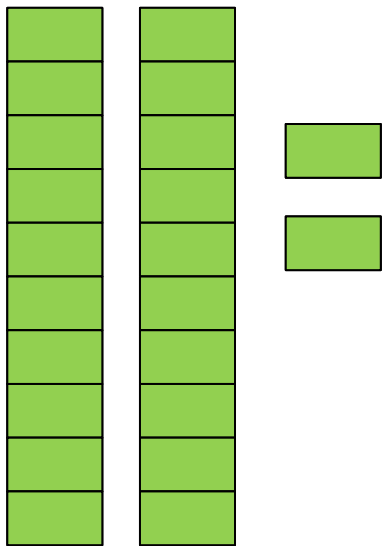
21 - 30



22

มีกี่สิบ และกี่หน่วย ?

แสดงด้วยแผ่นตารางสิบ ตารางหน่วย



22

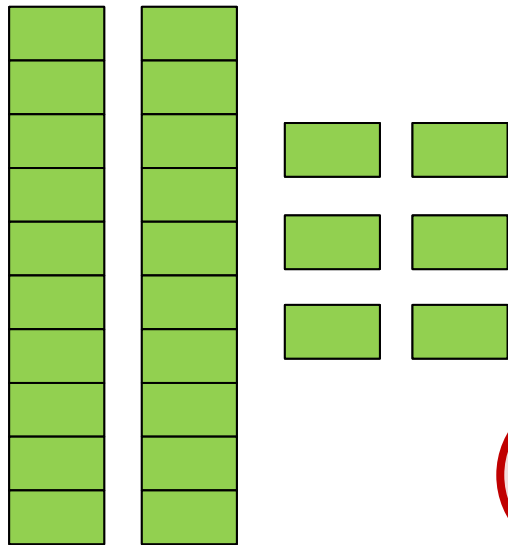
คือ 2 สิบ กับ 2 หน่วย



26

# มีกี่สิบ และกี่หน่วย ?

แสดงด้วยแผ่นตารางสิบ ตารางหน่วย



26

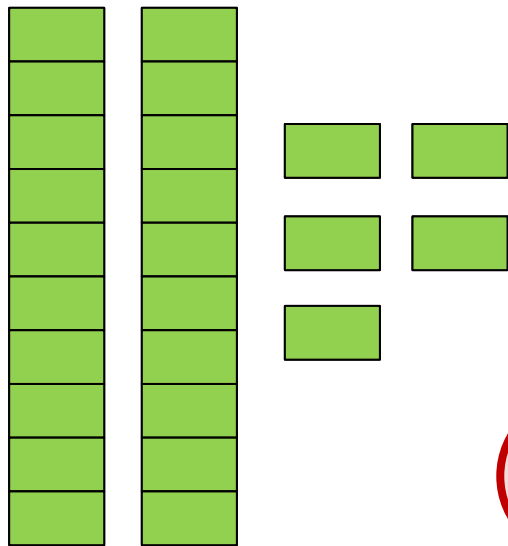
คือ 2 สิบ กับ 6 หน่วย



25

มีกี่สิบ และกี่หน่วย?

แสดงด้วยแผ่นตารางสิบ ตารางหน่วย



25

คือ 2 สิบ กับ 5 หน่วย

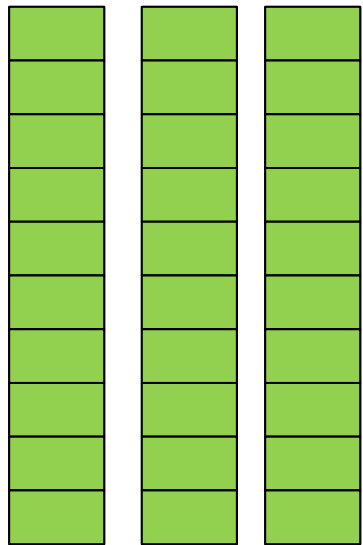




30

มีกี่สิบ และกี่หน่วย ?

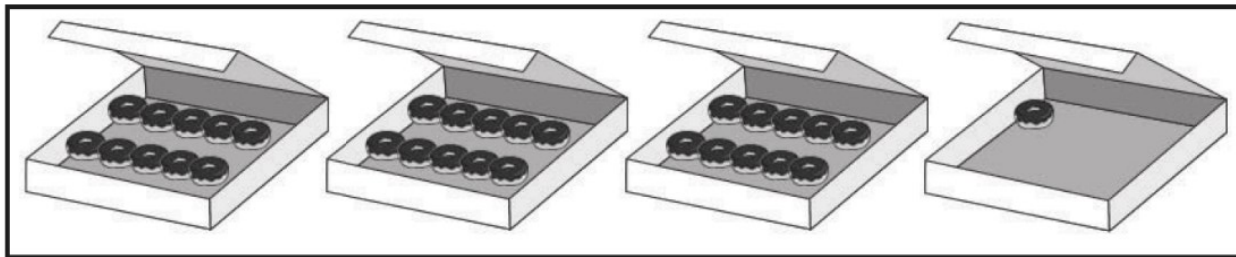
แสดงด้วยแผ่นตารางสิบ ตารางหน่วย



30

คือ 3 สิบ กับ 0 หน่วย





มีโดนัทที่**สิบ** กับที่**หน่วย**



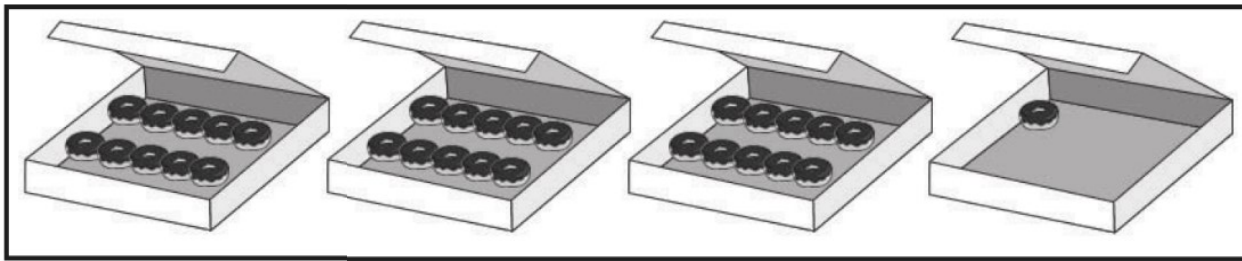
**3** สิบ กับ **1** หน่วย

**31**



อ่านว่า สามสิบเอ็ด

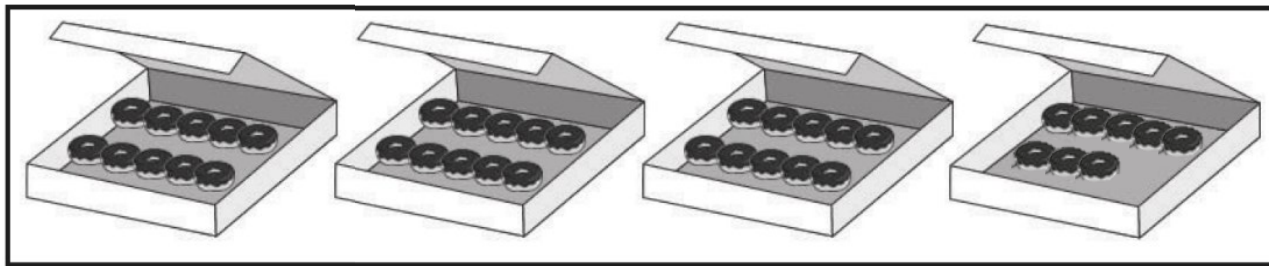




เราสามารถเขียนเป็นตัวเลขฮินดูอารบิก  
ตัวเลขไทย ตัวหนังสือ ได้ดังนี้

ตัวเลขฮินดูอารบิก	ตัวเลขไทย	ตัวหนังสือ
31	๓๑	สามสิบเอ็ด





มีโหนดที่**สิบ** กับที่**หน่วย**



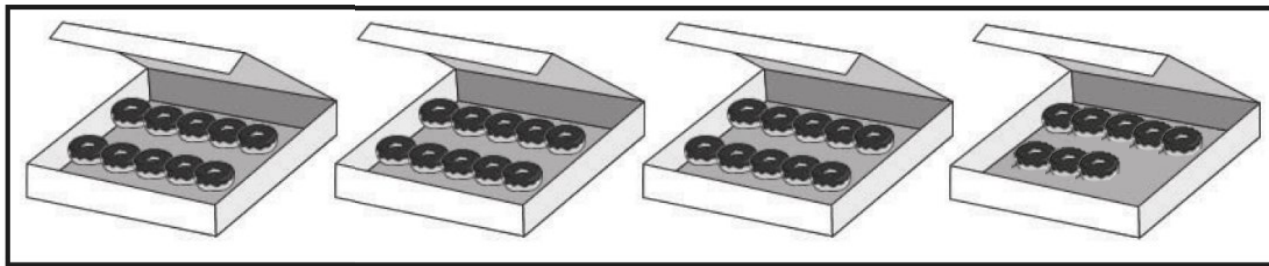
**3** สิบ กับ **8** หน่วย

**38**



อ่านว่า สามสิบแปด






เราสามารถเขียนเป็นตัวเลขฮินดูอารบิก

ตัวเลขไทย ตัวหนังสือ ได้ดังนี้

ตัวเลขฮินดูอารบิก	ตัวเลขไทย	ตัวหนังสือ
38	๓๘	สามสิบแปด





แผ่นตารางนี้ แสดงจำนวนเท่าใด?



4 สิบ กับ 5 หน่วย

45



อ่านว่า สี่สิบห้า

เราสามารถเขียนเป็นตัวเลขฮินดูอารบิก ตัวเลขไทย ตัวหนังสือได้ดังนี้

ตัวเลขฮินดูอารบิก	ตัวเลขไทย	ตัวหนังสือ
45	๔๕	สี่สิบห้า

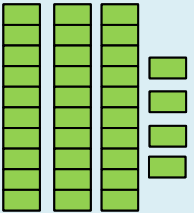
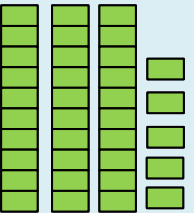



# ตารางแสดงจำนวน

จำนวน	ตัวเลขฮินดูอารบิก	ตัวเลขไทย	ตัวหนังสือ
 30 กับ 1	31	๓๑	สามสิบเอ็ด
 30 กับ 2	32	๓๒	สามสิบสอง
 30 กับ 3	33	๓๓	สามสิบสาม



# ตารางแสดงจำนวน

จำนวน	ตัวเลขฮินดูอารบิก	ตัวเลขไทย	ตัวหนังสือ
 30 กับ 4	34	๓๔	สามสิบสี่
 30 กับ 5	35	๓๕	สามสิบห้า
 30 กับ 6	36	๓๖	สามสิบหก





# ตารางแสดงจำนวน

จำนวน	ตัวเลขฮินดูอารบิก	ตัวเลขไทย	ตัวหนังสือ
 30 กับ 7	37	๓๗	สามสิบเจ็ด
 30 กับ 8	38	๓๘	สามสิบแปด
 30 กับ 9	39	๓๙	สามสิบเก้า



# ตารางแสดงจำนวน

จำนวน	ตัวเลขฮินดูอารบิก	ตัวเลขไทย	ตัวหนังสือ
 40 กับ 0	40	๔๐	สี่สิบ
 40 กับ 1	41	๔๑	สี่สิบเอ็ด
 40 กับ 2	42	๔๒	สี่สิบสอง

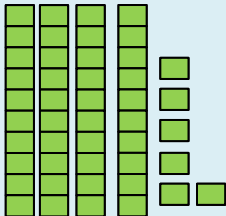
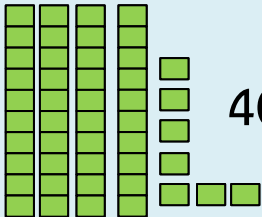
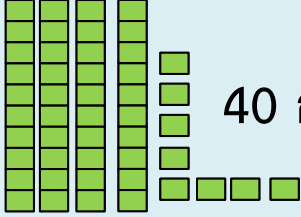


# ตารางแสดงจำนวน

จำนวน	ตัวเลขฮินดูอารบิก	ตัวเลขไทย	ตัวหนังสือ
 40 กับ 3	43	๔๓	สี่สิบสาม
 40 กับ 4	44	๔๔	สี่สิบสี่
 40 กับ 5	45	๔๕	สี่สิบห้า



# ตารางแสดงจำนวน

จำนวน	ตัวเลขฮินดูอารบิก	ตัวเลขไทย	ตัวหนังสือ
 40 กับ 6	46	๔๖	สี่สิบหก
 40 กับ 7	47	๔๗	สี่สิบเจ็ด
 40 กับ 8	48	๔๘	สี่สิบแปด



# ตารางแสดงจำนวน

จำนวน	ตัวเลขฮินดูอารบิก	ตัวเลขไทย	ตัวหนังสือ
 40 กับ 9	49	๔๙	สี่สิบเก้า
 50 กับ 0	50	๕๐	ห้าสิบ



จำนวน 31 ถึง 50  
เป็นจำนวนที่เพิ่มขึ้นทีละ 1

เขียนแทนด้วยตัวเลขฮินดูอารบิก

31 32 33 34 35 36 37 38 39 40

41 42 43 44 45 46 47 48 49 50





# จำนวน 31 ถึง 50 เป็นจำนวนที่เพิ่มขึ้นทีละ 1

เขียนแทนด้วยตัวเลขไทย

๓๑ ๓๒ ๓๓ ๓๔ ๓๕ ๓๖ ๓๗ ๓๘ ๓๙ ๔๐

๔๑ ๔๒ ๔๓ ๔๔ ๔๕ ๔๖ ๔๗ ๔๘ ๔๙ ๕๐





# จำนวน 31 ถึง 50 เป็นจำนวนที่เพิ่มขึ้นทีละ 1

เขียนแทนด้วยตัวหนังสือ

สามสิบเอ็ด สามสิบสอง สามสิบสาม สามสิบสี่ สามสิบห้า

สามสิบหก สามสิบเจ็ด สามสิบแปด สามสิบเก้า สี่สิบ

สี่สิบเอ็ด สี่สิบสอง สี่สิบสาม สี่สิบสี่ สี่สิบห้า

สี่สิบหก สี่สิบเจ็ด สี่สิบแปด สี่สิบเก้า ห้าสิบ







# ฝึก คิด ลอง ทำ

ให้นักเรียนแสดงจำนวน  
ตามที่ครูกำหนด





43

36



50

47

## คำชี้แจงกิจกรรมนักเรียน




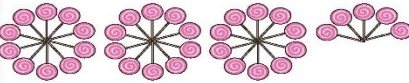
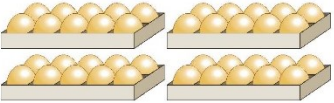

- ให้นักเรียนทำแบบฝึกหัด 1.4

## คำชี้แจงบทบาทครูปลายทาง



1. แจกแบบฝึกหัด 1.4 ให้นักเรียน
2. ครูอธิบายคำชี้แจงแต่ละข้อ
3. ครูตรวจสอบความถูกต้องและให้ความช่วยเหลือตามความเหมาะสม

## 1 เติมตัวเลขแสดงจำนวน

ภาพ	ตัวเลขฮินดูอารบิก	ตัวเลขไทย
1) 	_____	_____
2) 	_____	_____
3) 	_____	_____
4) 	_____	_____



# แบบฝึกหัด 1.4

เรื่อง จำนวนนับ 31 ถึง 50



(สามารถดาวน์โหลดได้ที่

[www.dltv.ac.th](http://www.dltv.ac.th))

2 เขียนตัวเลขและตัวหนังสือแสดงจำนวนที่กำหนด

ภาพ	ตัวเลขฮินดูอารบิก	ตัวหนังสือ
1) 	_____ _____	สามสิบเอ็ด
2) 	_____ _____	
3) 	_____ _____	
4) 	_____ _____	
5) 	_____ _____	



## แบบฝึกหัด 1.4

เรื่อง จำนวนนับ 31 ถึง 50




(สามารถดาวน์โหลดได้ที่


[www.dltv.ac.th](http://www.dltv.ac.th))

3 ระบายสีรูปตามจำนวนที่กำหนด


สามสิบเอ็ด



๔๓



สามสิบหก



## แบบฝึกหัด 1.4

เรื่อง จำนวนนับ 31 ถึง 50



(สามารถดาวน์โหลดได้ที่

[www.dltv.ac.th](http://www.dltv.ac.th))



# สรุป

- จำนวนนับ 31 ถึง 50 เป็นจำนวนนับที่เพิ่มขึ้นทีละหนึ่ง เขียนแสดงจำนวนด้วยตัวเลขฮินดูอารบิก 31 32 33 ... 50 ตัวเลขไทย ๓๑ ๓๒ ๓๓ ... ๕๐ และ ตัวหนังสือ สามสิบเอ็ด สามสิบสอง สามสิบสาม ... ห้าสิบ ตามลำดับ
- จำนวนที่มากกว่าสิบ และลงท้ายด้วย 1 จะออกเสียง “เอ็ด” เช่น 31 อ่านว่า สามสิบเอ็ด





# บทเรียนครั้งต่อไป

## เรื่อง

# จำนวนนับ 51 ถึง 100



(สามารถดาวน์โหลดได้ที่

[www.dltv.ac.th](http://www.dltv.ac.th))

