

รายวิชา ภาษาอังกฤษ

รหัสวิชา อ14101

ชั้นประถมศึกษาปีที่ 4

เรื่อง Fun Activities

ครูผู้สอน ครูวรรุณี สดใส






จุดประสงค์การเรียนรู้

1. บอกความหมายของคำศัพท์เกี่ยวกับกิจกรรมที่สนุกได้
2. เข้าใจความหมายของประโยค เกี่ยวกับกิจกรรมที่สนุกโดยใช้ประโยค Present Continuous Tense ได้
3. พูดสนทนาโดยใช้ประโยค Present Continuous Tense ในการถามตอบ
4. เขียนประโยคบรรยายเกี่ยวกับรูปภาพกิจกรรมต่าง ๆ ได้ถูกต้อง



Fun Activities





Words





plant a tree



ride a bike



take photos



read books



jump on a trampoline



go to a museum



do a puzzle



build a lego



have a picnic outside



go to the park



cook



play games



watch a movie



draw a picture



Let's Learn!





What is she doing?

She is listening to music.



What are they doing?

They are playing a game.





What are they doing?

They are jumping on trampoline.



Present Continuous Tense

เป็นการใช้กับเหตุการณ์ที่กำลังดำเนินอยู่

What + is/am/are + subject + doing?

What are you doing?

What is she doing?

What are they doing?

What is he doing?

Present Continuous Tense

เป็นการใช้กับเหตุการณ์ที่กำลังดำเนินอยู่

รูปประโยคคำถาม

What + is/am/are + subject + doing?

What are you doing?

รูปประโยคบอกเล่า

Subject + is/am/are + V-ing.

I am reading a book.



Present Continuous Tense

เป็นการใช้กับเหตุการณ์ที่กำลังดำเนินอยู่

รูปประโยคบอกเล่า

Subject + is/am/are + V-ing.

I



I am reading a book.

He




He is singing songs.

They



They are planting a tree.



Let's practice!



ใบงานที่ 3 เรื่อง I Am Singing.
หน่วยการเรียนรู้ที่ 4 เรื่อง Recreation and Free Time
แผนการจัดการเรียนรู้ที่ 2 เรื่อง Fun Activities (1)
รายวิชา ภาษาอังกฤษ รหัสวิชา อ14101 ภาคเรียนที่ 2 ชั้นประถมศึกษาปีที่ 4

Instructions: Rearrange the words into the correct order.
คำสั่ง จงเรียงคำให้เป็นประโยคที่ถูกต้อง



1. planting / tree / a / are / They



2. is / She / a / book / reading



3. music / listening / to / I / am



4. song / singing / I / am / a



5. taking/ photos / We / are



ใบงานที่ 3

เรื่อง **I Am Singing.**



(สามารถดาวน์โหลดได้ที่

www.dltv.ac.th)

คำชี้แจงกิจกรรมนักเรียน



Instruction :

Rearrange the words into the correct order.

คำชี้แจงบทบาทครูปลายทาง



1. แจกใบงานนักเรียน
2. อธิบายการทำใบงานให้นักเรียน
3. ให้คำแนะนำเพิ่มเติมเมื่อนักเรียนมีข้อสงสัย



1. planting / tree / a / are / They



2. is / She / a / book / reading



3. music / listening / to / I / am



4. song / singing / I / am / a



5. taking/ photos / We / are



Let's answer!





1. planting / tree / a / are / They

They are planting a tree.



2. is / She / a / book / reading

She is reading a book.



3. music / listening / to / I / am

I am listening to music.



4. song / singing / I / am / a
I am singing a song.



5. taking/ photos / We / are
We are taking photos.

ใบงานที่ 4 เรื่อง What Are You Doing?
หน่วยการเรียนรู้ที่ 4 เรื่อง Recreation and Free Time
แผนการจัดการเรียนรู้ที่ 2 เรื่อง Fun Activities (1)
รายวิชา ภาษาอังกฤษ รหัสวิชา อ14101 ภาคเรียนที่ 2 ชั้นประถมศึกษาปีที่ 4

Instructions: Listen and answer the question.
คำสั่ง ฟังและตอบคำถาม



A: What are they doing?

B: _____



A: What is she doing?

B: _____



A: What is he doing?

B: _____



A: What is she doing?

B: _____



ใบงานที่ 4

เรื่อง What are You Doing?



(สามารถดาวน์โหลดได้ที่

www.dltv.ac.th)



A: What are they doing?

B: _____



A: What is she doing?

B: _____



A: What is he doing?

B: _____



A: What is she doing?

B: _____



Let's answer!





A: What are they doing?

B: _____



A: What is she doing?

B: _____



A: What is he doing?

B: _____



A: What is she doing?

B: _____

ใบงานที่ 5 เรื่อง Is He Singing Songs?
หน่วยการเรียนรู้ที่ 4 เรื่อง Recreation and Free Time
แผนการจัดการเรียนรู้ที่ 3 เรื่อง Fun Activities (2)
รายวิชา ภาษาอังกฤษ รหัสวิชา อ14101 ภาคเรียนที่ 2 ชั้นประถมศึกษาปีที่ 4

Instructions: Answer the questions.

คำสั่ง จงตอบคำถาม



1. Are they taking pictures?



2. Is she reading a book?



3. Are you dancing?



4. Is he sing songs?



5. Are they planting a tree?




ใบงานที่ 5

เรื่อง Is He Singing Songs?



(สามารถดาวน์โหลดได้ที่

www.dltv.ac.th)



1. Are they taking pictures?

No, they are not. They are planting a tree.



2. Is she reading a book?

Yes, she is. She is reading a book.



3. Are you dancing?



4. Is he singing songs?

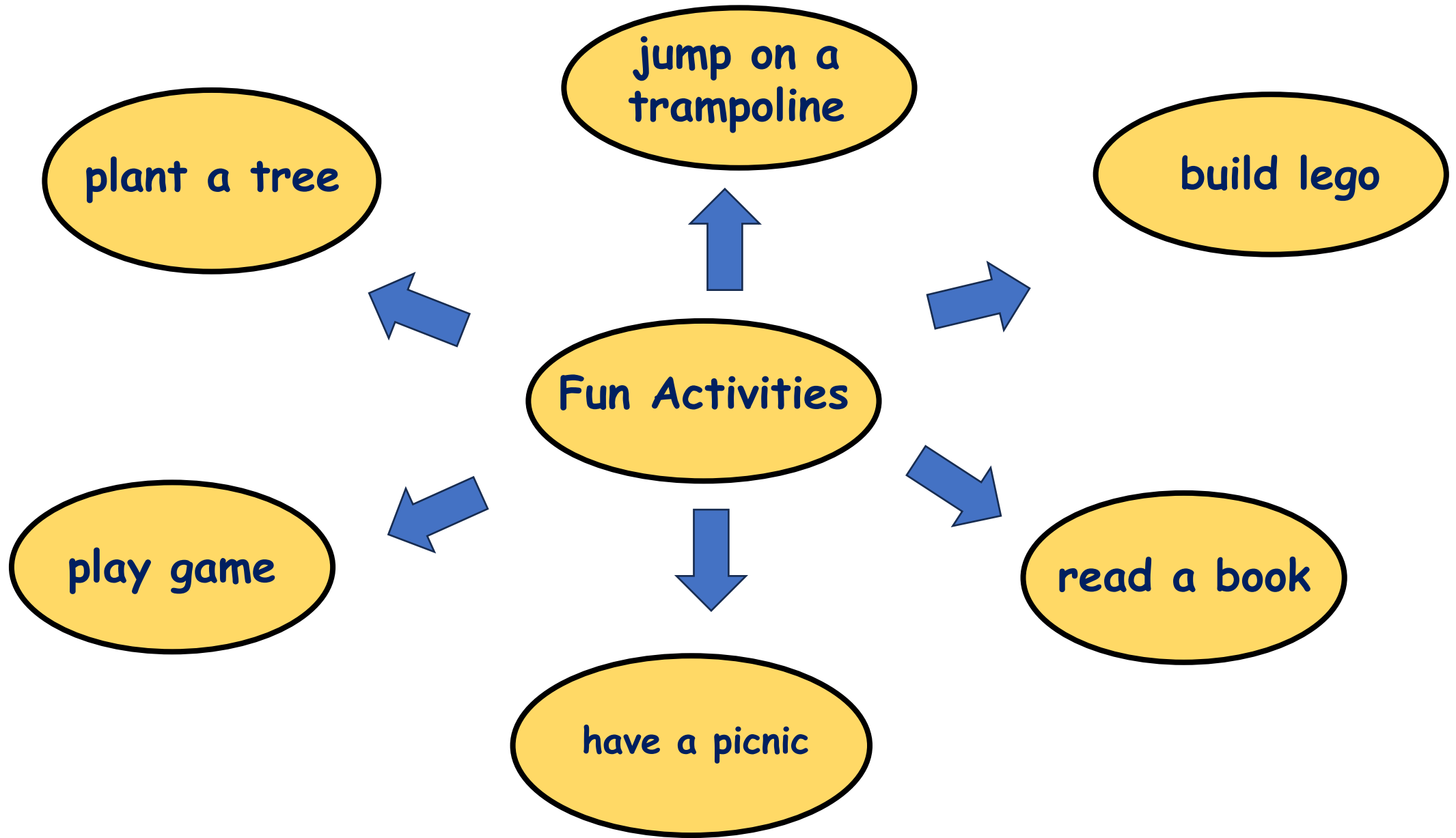


5. Are they planting a tree?



Let's Wrap Up!







A: What are they doing?

B: _____



A: What is she doing?

B: _____



A: What is he doing?

B: _____



A: What is she doing?

B: _____



แบบประเมินตนเอง

ชื่อ : _____ สกุล : _____ ชั้น _____ เลขที่ _____

หน่วยการเรียนรู้ที่ 4 เรื่อง Recreation and Free Time

1. กาเครื่องหมาย ✓ ในช่องระดับที่ฉันทำได้ตามระดับความสามารถของตนเอง และสิ่งที่ฉันตั้งใจจะทำให้ดีขึ้น

สิ่งที่ฉันได้ทำ	ระดับที่ฉันทำได้				สิ่งที่ฉันตั้งใจจะทำให้ดีขึ้น
	ดีมาก	ดี	พอใช้	ปรับปรุง	
1. เขียนประโยคบรรยายรูปภาพกิจกรรมต่าง ๆ ได้ถูกต้อง					<input type="checkbox"/>
2. ออกเสียงคำศัพท์และประโยคที่เกี่ยวข้องกับกิจกรรมต่าง ๆ ได้					<input type="checkbox"/>
3. บอกความหมายของคำศัพท์กิจกรรมต่าง ๆ ได้					<input type="checkbox"/>
4. พูดย่อถามและตอบเกี่ยวกับกิจกรรมที่ตนเองสนใจได้					<input type="checkbox"/>

2. สิ่งที่ได้ฉันทำได้ดีและภูมิใจ (สามารถเขียนได้มากกว่า 1 อย่าง)

.....

.....

3. สิ่งที่ยังไม่เข้าใจ / ยังทำได้ไม่ดี คือ..... (สามารถเขียนได้มากกว่า 1 อย่าง)

.....

.....

4. สิ่งที่ยังตั้งใจจะทำให้ดีขึ้นในการเรียนหน่วยต่อไป (สามารถเขียนได้มากกว่า 1 อย่าง)

.....

.....



แบบประเมินตนเอง



(สามารถดาวน์โหลดได้ที่

www.dltv.ac.th)



บทเรียนครั้งต่อไป

Fun Games



สิ่งที่ต้องจัดเตรียม

ใบความรู้ที่ 2 เรื่อง What Game Do You Like to Play?

ใบงานที่ 6 เรื่อง Fun Games

ใบงานที่ 7 เรื่อง It Is Fun.



สามารถดาวน์โหลดได้ที่

www.dltv.ac.th



An illustration featuring a large, open book with a white cover and blue spine. The text "See You Next Time!" is written in a bold, dark blue, sans-serif font across the center of the book's pages. Surrounding the book are four cartoon children. At the top left, a boy with dark hair, wearing a red and white striped shirt, holds a green book and waves. At the top center, another boy with dark hair, wearing a grey shirt, also holds a green book and waves. On the right side, a girl with dark hair, wearing a yellow and orange shirt, waves and is partially behind the book. On the left side, a girl with dark hair in pigtails, wearing a yellow and orange striped shirt and a blue skirt, holds a green book and waves. In the bottom right corner, there is a stack of three books with pink, blue, and yellow covers. The background consists of vertical blue stripes on a light blue wall, and the floor is a light brown color.

See You Next Time!