

รายวิชา ภาษาอังกฤษ

รหัสวิชา อ14101

ชั้นประถมศึกษาปีที่ 4

เรื่อง Free Time Activities

ครูผู้สอน ครูวรรุณี สดใส





จุดประสงค์การเรียนรู้



1. นักเรียนสามารถถอดเสียงคำศัพท์และประโยคที่เกี่ยวข้องกิจกรรมต่าง ๆ ได้



2. นักเรียนสามารถเขียนประโยคบรรยายรูปภาพกิจกรรมต่าง ๆ ได้ถูกต้อง



Free Time Activities





watch a movie



sing songs



ride a bike



go shopping



chat with friends



play games



go fishing



read books



Let's Learn!



What do you like to do in your free time?

I like to read books.





What do you like to do in your free time?

I like to listen to music.



What does she like to do
in her free time?

She likes to play games.



What does he like to do in his free time?



He likes to rides a bike.











Let's do an
activity!



ใบงานที่ 1 เรื่อง My Free Time Activities
 หน่วยการเรียนรู้ที่ 4 เรื่อง Recreation and Free Time
 แผนการจัดการเรียนรู้ที่ 1 เรื่อง Free Time Activities
 รายวิชา ภาษาอังกฤษ รหัสวิชา อ14101 ภาคเรียนที่ 2 ชั้นประถมศึกษาปีที่ 4

Instructions: Write about the free time activity in the picture.
 คำสั่ง เขียนประโยคเกี่ยวกับกิจกรรมยามว่างจากภาพที่กำหนดให้

<p>Example:</p> 	<p>A: What do you like to do in your free time? B: I like to read books.</p>
<p>1. </p>	<p>A: What does she like to do in her free time? B: _____.</p>
<p>2. </p>	<p>A: What does he like to do in his free time? B: _____.</p>
<p>3. </p>	<p>A: What does he like to do in his free time? B: _____.</p>
<p>4. </p>	<p>A: What does she like to do in her free time? B: _____.</p>
<p>5. </p>	<p>A: What do you like to do in your free time? B: _____.</p>



ใบงานที่ 1

เรื่อง My Free Time Activities



(สามารถดาวน์โหลดได้ที่

www.dltv.ac.th)

คำชี้แจงกิจกรรมนักเรียน



เขียนประโยคเกี่ยวกับกิจกรรมยามว่าง
จากภาพที่กำหนดให้

คำชี้แจงบทบาทครูปลายทาง



1. แจกใบงานนักเรียน
2. อธิบายการทำใบงานให้นักเรียน
3. ให้คำแนะนำเพิ่มเติมเมื่อนักเรียนมีข้อสงสัย



A: What does she like to do in her free time?

B: _____.



A: What does he like to do in his free time?

B: _____.



A: What does he like to do in his free time?

B: _____.



A: What does she like to do in her free time?

B: _____.



A: What do you like to do in your free time?

B: _____.



Let's check
the answers!





A: What does she like to do in her free time?

B: She likes to watch movies.



A: What does he like to do in his free time?

B: He likes to sing songs.



A: What does he like to do in his free time?

B: He likes to ride a bike.



A: What does she like to do in her free time?

B: She likes to go shopping.



A: What do you like to do in your free time?

B: I like to chat with friends.



Let's do an
activity!



ใบงานที่ 2 เรื่อง What Do You Like to Do in Your Free Time?
หน่วยการเรียนรู้ที่ 4 เรื่อง Recreation and Free Time
แผนการจัดการเรียนรู้ที่ 1 เรื่อง Free Time Activities
รายวิชา ภาษาอังกฤษ รหัสวิชา อ14101 ภาคเรียนที่ 2 ชั้นประถมศึกษาปีที่ 4

Part 1: Instructions: Listen to the conversation and write down the answer.
คำสิ่ง ฟังบทสนทนาแล้วเขียนคำตอบให้ถูกต้อง

Jack: Hey! Jane. What do you like to do in your free time?

Jane: I like to _____. And you?

Jack: I like to _____.

1. What does Jane like to do?

She _____.

2. What does Jack like to do?

He _____.



Part 2: Instructions: Ask your friends about their free time activities.
คำสิ่ง ถามเพื่อน ๆ เกี่ยวกับกิจกรรมยามว่าง

Name _____

A: What do you like to do in your free time?

B: I like to _____.



Name _____

A: What do you like to do in your free time?

B: I like to _____.



ใบงานที่ 2

เรื่อง What Do You Like to Do in Your Free Time?



(สามารถดาวน์โหลดได้ที่

www.dltv.ac.th)

คำชี้แจงกิจกรรมนักเรียน



ฟังบทสนทนาแล้วเขียนคำตอบ
ให้ถูกต้อง

คำชี้แจงบทบาทครูปลายทาง



1. แจกใบงานนักเรียน
2. อธิบายการทำใบงานให้นักเรียน
3. ให้คำแนะนำเพิ่มเติมเมื่อนักเรียนมีข้อสงสัย

Part 1: Instructions: Listen to the conversation
and write down the answer.

Jack: Hey! Jane. What do you like to do in your free time? 

Jane: I like to read a book. And you? 

Jack: I like to go fishing. 

1. What does Jane like to do?

She likes to read a book.

2. What does Jack like to do?

He likes to go fishing.



Part 2: Instructions: Ask your friends about their free time activities.

Name Perth

A: What do you like to do in your free time?

B: I like to play football.



Name _____

A: What do you like to do in your free time?

B: _____.



Let's Wrap Up!





ride a bike



go shopping



chat with friends



play games



go fishing



read books



What do you like to do in your free time?

I like to listen to music.



What does she like to do
in her free time?

She likes to play games.



บทเรียนครั้งต่อไป

Fun Activities

สิ่งที่ต้องจัดเตรียม

1. ใบความรู้ที่ 1 เรื่อง **Present Continuous Tense**
2. ใบงานที่ 3 เรื่อง **I Am Singing.**
3. ใบงานที่ 4 เรื่อง **What Are You Doing?**
4. ใบงานที่ 5 เรื่อง **Is He Singing Songs?**
5. แบบประเมินตนเอง



สามารถดาวน์โหลดได้ที่

www.dltv.ac.th



An illustration featuring a large, open book with a white cover and blue spine. The text "See You Next Time!" is written in a bold, dark blue, sans-serif font across the center of the book's pages. Surrounding the book are four cartoon children. Two boys are positioned behind the top edge of the book, both smiling and waving their right hands while holding green books. To the left of the book, a girl with pigtails, wearing a yellow and orange striped shirt and a blue skirt, holds a green book and waves her right hand. To the right, another girl with short dark hair, wearing a yellow shirt, waves her right hand and is partially obscured by a stack of three books (pink, blue, and yellow) on the floor. The background consists of vertical purple stripes on a light blue wall, and the floor is a solid greyish-brown color.

See You Next Time!