

# รายวิชา การงานอาชีพ

รหัสวิชา ง๑๑๑๐๑

ชั้นประถมศึกษาปีที่ ๑

เรื่อง การดูแลรักษาเครื่องมือเกษตร

ครูผู้สอน ครูอรอนงค์ สุดสาคร





# การดูแลรักษา เครื่องมือเกษตรกร





## จุดประสงค์การเรียนรู้

๑. ยกตัวอย่างวิธีการดูแลรักษาเครื่องมือเกษตรได้
๒. เขียนชื่อและวิธีการดูแลรักษาเครื่องมือเกษตรได้
๓. เห็นความสำคัญของการดูแลรักษาเครื่องมือเกษตร



กิจกรรม

ดูให้ดี มีประโยชน์







# คำถาม ชวนคิด





# คำถาม ชวนคิด

๑. จากสถานการณ์นักเรียนเห็น  
เครื่องมือเกษตรที่ชนิด อะไรบ้าง

๒. สายยางมีไว้สำหรับทำอะไร  
และมีวิธีการดูแลรักษาอย่างไร

๓. บัวรดน้ำมีไว้สำหรับทำอะไร  
และมีวิธีการดูแลรักษา อย่างไร





วิธีการดูแลรักษา

เครื่องมือเกษตรกร


มีดังนี้








# จอบ



## การดูแลรักษา




ล้างให้สะอาด และเช็ดให้แห้ง  
แล้วทาน้ำมันตรงส่วนที่เป็นโลหะ  
เพื่อป้องกันสนิม






# เสียม



## การดูแลรักษา




ล้างให้สะอาด และเช็ดให้แห้ง  
แล้วทาน้ำมันตรงส่วนที่เป็นโลหะ  
เพื่อป้องกันสนิม





# บัวรดน้ำ



การดูแลรักษา




คว่ำให้น้ำแห้ง  
แล้ววางเก็บในที่ร่ม






# สายยาง



การดูแลรักษา



ล้างให้สะอาด  
แล้วม้วนเก็บเข้าที่ร่ม  
อย่าให้มีส่วนใดหักงอ






# ส้อมพรวน



## การดูแลรักษา



ล้างให้สะอาด และเช็ดให้แห้ง  
แล้วทาน้ำมันตรงส่วนที่เป็นโลหะ  
เพื่อป้องกันสนิม






# ขั้นตอนปลูก



## การดูแลรักษา



ล้างให้สะอาด และเช็ดให้แห้ง  
แล้วทาน้ำมันตรงส่วนที่เป็นโลหะ  
เพื่อป้องกันสนิม






# กิจกรรม

ทายให้ถูก ฉันทคือใคร





นักเรียนแบ่งกลุ่ม ๆ ละ ๕-๖ คน ร่วมกันต่อ (จิ๊กซอว์)  
เมื่อต่อได้แล้ว ให้นักเรียนบอกว่า เครื่องมือเกษตรที่ได้คืออะไร  
มีความสำคัญอย่างไร และมีวิธีการดูแลรักษาอย่างไร





## บทบาทครูปลายทาง




- ครูแจกใบงานและควบคุมดูแลนักเรียนขณะปฏิบัติกิจกรรม
- วัดประเมินผลและให้คะแนน

## บทบาทนักเรียน



- นักเรียนทำใบงานที่ ๓ เรื่อง การดูแลรักษาเครื่องมือเกษตร

คำชี้แจง ให้นักเรียน ○ รอบเครื่องมือเกษตร ๔ ชนิด ที่ซ่อนอยู่ในภาพ  
แล้วบันทึกข้อมูลลงในตาราง และระบายสีให้สวยงาม



ชื่อเครื่องมือ	วิธีการดูแลรักษา




## ใบงานที่ ๓

เรื่อง การดูแลรักษาเครื่องมือเกษตร



(สามารถดาวน์โหลดได้ที่

[www.dltv.ac.th](http://www.dltv.ac.th))




ชื่อเครื่องมือ	วิธีการดูแลรักษา



# เฉลี่ยกิจกรรม






ชื่อเครื่องมือ	วิธีการดูแลรักษา
สายยาง	ล้างให้สะอาด แล้วม้วนเก็บเข้าที่
จอบ	ล้างให้สะอาด และเช็ดให้แห้ง
บัวรดน้ำ	คว่ำให้น้ำแห้งแล้วเก็บเข้าที่
ส้อมพรวน	ล้างให้สะอาด และเช็ดให้แห้ง



# สรุปบทเรียน







## สรุปบทเรียน

การดูแลรักษาเครื่องมือเกษตรอย่างถูกวิธี  
จะช่วยยืดอายุการใช้งานของเครื่องมือ  
แต่ละชนิดได้เป็นอย่างดี



บทเรียนครั้งต่อไป

เรื่อง

รู้จักพืชกันเถอะ





# สิ่งที่ต้องเตรียม

## ใบความรู้และใบงานที่ ๔

### เรื่อง รู้จักพืชกันเถอะ



สามารถดาวน์โหลดได้ที่

[www.dltv.ac.th](http://www.dltv.ac.th)

