

รายวิชา การงานอาชีพ

รหัสวิชา ง๑๑๑๐๑

ชั้นประถมศึกษาปีที่ ๑

เรื่อง เครื่องมือเกษตรนารู้

ครูผู้สอน ครูอรอนงค์ สุดสาคร





เครื่องมือเกษตรกรน่ารัก





จุดประสงค์การเรียนรู้

๑. ยกตัวอย่างเครื่องมือที่ใช้ในงานเกษตรได้
๒. เขียนชื่อเครื่องมือที่ใช้ในงานเกษตรและบอกวิธีการใช้งานได้
๓. เห็นความสำคัญของเครื่องมือที่ใช้ในงานเกษตร



กิจกรรม

ปริศนาคำทาย





อะไรเอ่ย

มีตำมจับ

ใช้ขุดดิน





จอบ





อะไรเอ่ย

ชื่อเป็นดอกไม้
ใช้รดน้ำต้นไม้





บัวรดน้ำ






อะไรเอ่ย

มีสามแฉก

ใช้พรวนดินรอบ ๆ ต้นไม้






ล้อมพรวน



การทำงานเกษตรที่เกี่ยวกับการปลูกพืช
มีขั้นตอนหลากหลายขั้นตอน เช่น การเตรียมดิน
การเพาะพันธุ์ การรดน้ำ เป็นต้น ซึ่งแต่ละขั้นตอน
เราจึงควรรู้จักวิธีการใช้เครื่องมือเกษตรแต่ละชนิด
เพื่อจะได้นำไปใช้ให้เหมาะสมกับลักษณะของงานนั้น ๆ





เครื่องมือเกษตร ที่เกี่ยวกับ การปลูกพืชที่ควรรู้จัก

มีดังนี้





จอบ



จอบขุด



จอบถาก



จอบขุด

มีหน้าที่ ขุดดิน





จอบตัก


มีหน้าที่ ตักหญ้า





เสียม

มีหน้าที่ ขุดหลุม ขุดดิน ถากหญ้า และพรวนดิน





ป้องกัน

มีหน้าที่

ใส่ดิน ใส่ปุ๋ย เพื่อสะดวก
ในการเคลื่อนย้าย หรือ ใส่วัสดุพืช
เศษใบไม้ที่จะนำไปทิ้ง





ส้อมพรวน

มีหน้าที่

พรวนดินรอบ ๆ โคนต้นไม้





ช้อนปลูก

มีหน้าที่ ย้ายต้นกล้า ตักดิน และตักปุ๋ย






บัวรดน้ำ

มีหน้าที่


รดน้ำต้นไม้ขนาดเล็ก





สายยาง

มีหน้าที่ รดน้ำต้นไม้ที่โตแล้วและมีขนาดใหญ่





กิจกรรม

เรื่องมือहरषา พาเพลิน





บทบาทครูปลายทาง



- ครูแจกใบงานและควบคุมดูแลนักเรียนขณะปฏิบัติกิจกรรม
- วัดประเมินผลและให้คะแนน

บทบาทนักเรียน



- นักเรียนทำใบงานที่ ๒ เรื่อง เครื่องมือเกษตรนารู

คำชี้แจง ให้นักเรียนเขียนชื่อเครื่องมือเกษตร
ที่กำหนดให้แล้วโยงเส้นจับคู่ภาพกับข้อความให้สัมพันธ์กัน



..... ☆



พรวนดิน



..... ☆



รดน้ำต้นไม้ขนาดใหญ่



..... ☆



รดน้ำต้นไม้ขนาดเล็ก



..... ☆



ขุดดิน ถากหญ้า



ใบงานที่ ๒

เรื่อง เครื่องมือเกษตรนารัฐ



(สามารถดาวน์โหลดได้ที่

www.dltv.ac.th)



เวลายกกิจกรรม



คำชี้แจง ให้นักเรียนเขียนชื่อเครื่องมือเกษตร
ที่กำหนดให้แล้วโยงเส้นจับคู่ภาพกับข้อความให้สัมพันธ์กัน

บัวรดน้ำ

จอบ

สายยาง

ส้อมพรวน

พรวนดิน

รดน้ำต้นไม้ขนาดใหญ่

รดน้ำต้นไม้ขนาดเล็ก

ขุดดิน ถากหญ้า



ใบงานที่ ๒

เรื่อง เครื่องมือเกษตรนารัฐ



(สามารถดาวน์โหลดได้ที่

www.dltv.ac.th)



สรุปบทเรียน

การทำงานเกษตรที่เกี่ยวกับการปลูกพืช มีขั้นตอนหลายขั้นตอน ซึ่งแต่ละขั้นตอนจะใช้เครื่องมือไม่เหมือนกันเราจึงควรรู้จักวิธีการใช้เครื่องมือเกษตรแต่ละชนิด เพื่อจะได้นำไปใช้ให้เหมาะสมกับลักษณะของงานนั้นๆ



บทเรียนครั้งต่อไป

เรื่อง

การดูแลรักษาเครื่องมือเกษตรกร





สิ่งที่ต้องเตรียม

ใบความรู้และใบงานที่ ๓

เรื่อง การดูแลรักษาเครื่องมือเกษตรกร



สามารถดาวน์โหลดได้ที่

www.dltv.ac.th

