

รายวิชา สังคมศึกษา

รหัสวิชา ส๑๑๑๐๑

ชั้นประถมศึกษาปีที่ ๑

เรื่อง วันวิสาขบูชา

ครูผู้สอน ครูจิตติรัตน์ ดิษฐวงศ์





วันวิสาขบูชา





จุดประสงค์การเรียนรู้

๑. เล่าเหตุการณ์สำคัญในวันวิสาขบูชา
๒. บอกการปฏิบัติตนในวันวิสาขบูชา
๓. เรียงลำดับเหตุการณ์สำคัญในวันวิสาขบูชา
๔. ตระหนักในพระคุณของพระพุทธเจ้า





ทบทวนบทเรียน





รับชมวิดีโอทัศน์...

“วันวิสาขบูชา
วันสำคัญของโลก”





สื่อวีดิทัศน์ใช้เพื่อการศึกษาเท่านั้น

ขอขอบคุณสื่อวีดิทัศน์ : การ์ตูนอนิเมชั่น "วันวิสาขบูชา
วันสำคัญของโลก" เนื่องในเทศกาลวันวิสาขบูชา

เผยแพร่โดย : สำนักงานวัฒนธรรม จังหวัดนครปฐม

เผยแพร่วันที่ ๒๖ พ.ค. ๒๐๒๑

ที่มา : <https://www.youtube.com/watch?v=PAMjoELyg5U>





คำถามชวนคิด

วันวิสาขบูชา

มีเหตุการณ์สำคัญอะไร

เกิดขึ้นบ้าง



ประสูติ



วันขึ้น ๑๕ ค่ำ เดือน ๖



ตรัสรู้



วันขึ้น ๑๕ ค่ำ เดือน ๖



ปรินิพพาน



วันขึ้น ๑๕ ค่ำ เดือน ๖



กิจกรรม



“ภาพไหนกันแน่”



พระพุทธเจ้า มีพระนามว่า เจ้าชายสิทธัตถะ ประสูติใต้ต้นสาละ ในวันขึ้น ๑๕
ค่ำ เดือน ๖ ก่อนพุทธศักราช ๘๐ ปี ที่ลุมพินีวัน ปัจจุบันอยู่ในประเทศ
เนปาล





๒

หลังจากเลिकบำเพ็ญเพียรด้วยวิธีทุกรกิริยา พระสิทธัตถะทรงบำเพ็ญเพียรด้วยการนั่งสมาธิ ทำให้พระองค์ตรัสรู้เป็นพระสัมมาสัมพุทธเจ้าในวันเพ็ญขึ้น ๑๕ ค่ำ เดือน ๖ ณ ใต้ต้นพระศรีมหาโพธิ์ใกล้ริมฝั่งแม่น้ำเนรัญชรา ซึ่งในขณะนั้นพระองค์มีพระชนมายุได้ ๓๕ พรรษา



๓

เมื่อตรัสรู้แล้ว พระองค์ได้เผยแผ่หลักธรรมให้กับประชาชนโดยทั่วไปเป็นเวลานานถึง ๔ ปี
พระองค์จึงได้เสด็จดับขันธปรินิพพาน ในวันขึ้น ๑๕ ค่ำ เดือน ๖ ที่ใต้ต้นสาละ ในเมือง
กุสินารา ปัจจุบันอยู่ในประเทศอินเดีย



เกม

“ใช่ หรือ ไม่ใช่”



วันวิสาขบูชา ตรงกับวันขึ้น ๑๕ ค่ำ เดือน ๖

ไช หรือ ไผ่ไช



ไช



๒

วันที่มีเหตุการณ์สำคัญ เรียกว่า วันวิสาขบูชา

ใช่ หรือ ไม่ใช่



ใช่



๓

วันวิสาขบูชา ตรงกับ วันจันทร์ของทุกเดือน

ใช่ หรือ ไม่ใช่



ไม่ใช่



ไม่ใช่

เพราะ วันวิสาขบูชา มี ๑ วัน
ในทุกปี คือวันขึ้น ๑๕ ค่ำ
เดือน ๖)





การเวียนเทียนรอบพระอุโบสถ
ให้ทำได้เฉพาะผู้ใหญ่ **ใช่** หรือ **ไม่ใช่**



ไม่ใช่



ไม่ใช่

เพราะ ชาวพุทธทุกคน
ทั้งเด็กและผู้ใหญ่ เวียนเทียนได้
แต่ต้องระวังอุบัติเหตุ





ทำจิตให้สงบ **วันวิสาขบูชา**

วิธีปฏิบัติตนขณะเวียนเทียน รับบุญวันพระใหญ่

เจริญภาวนา
ระลึกถึง พระพุทธ
พระธรรม
พระสงฆ์

สำรวม
กาย วาจา ใจ

เวียนขวา
ไม่ก้าวเร็วหรือช้า
ไม่แซงกัน

ครบ 3 รอบ
นำดอกไม้ ธูป
เทียนวางในจุด
ที่กำหนด







พระองค์ได้เผยแผ่หลักธรรมให้กับประชาชนโดยทั่วไปเป็นเวลานานถึง ๔ ปี



พระองค์จึงได้เสด็จดับขันธปรินิพพาน



คำถามชวนคิด

เพราะเหตุใด

พระพุทธเจ้าจึงเผยแพร่

หลักธรรม



ต้องการให้คนทั่วไป
นำศาสนาไปใช้ในชีวิต





๕ ชั้นปฏิบัติ



คำชี้แจงกิจกรรมนักเรียน

- ให้นักเรียนทำใบงานที่ ๒ เรื่องวันวิสาขบูชา
- ตอนที่ ๑** ให้นักเรียนใส่เครื่องหมายถูกใต้ภาพที่เกี่ยวข้องกับเหตุการณ์สำคัญในวันวิสาขบูชาจากนั้นนำคำที่เลือกมาเขียนเรียงเหตุการณ์ให้ถูกต้อง
- ตอนที่ ๒** ให้นักเรียนระบายสีภาพที่เป็นการปฏิบัติตนในวันวิสาขบูชา แล้วนำข้อความที่กำหนดให้มาเขียนให้ตรงกับภาพ
- ตอนที่ ๓** ให้นักเรียนเขียนเครื่องหมาย ✓ หน้าข้อความที่แสดงพระคุณของพระพุทธเจ้า

คำชี้แจงบทบาทครูปลายทาง

- แจกใบงานที่ ๒ เรื่องวันวิสาขบูชา
- อธิบายคำชี้แจงให้นักเรียนฟัง
- เดินดูและให้ความช่วยเหลือตามความเหมาะสม

ตอนที่ ๑


คำชี้แจง ให้นักเรียนใส่เครื่องหมาย ✓ ได้ภาพที่เกี่ยวข้องกับเหตุการณ์สำคัญในวันวิสาขบูชาจากนั้นนำคำที่เลือกมาเขียนเรียงลำดับเหตุการณ์ให้ถูกต้อง



ประสูติ



แห่เทียนพรรษา



พระรัตนตรัยครบบริบูรณ์



แสดงปฐมเทศนา



ปรีณิพพาน



ตรัสรู้

เขียนเรียงลำดับให้ถูกต้อง

.....

.....

.....

.....

.....

.....



ใบงานที่ ๒

เรื่อง วันวิสาขบูชา
(ตอนที่ ๑)



(สามารถดาวน์โหลดได้ที่ www.dltv.ac.th)




ตอนที่ ๒

คำชี้แจง ให้นักเรียนระบายสีภาพที่เป็นการปฏิบัติตนในวันวิสาขบูชา
แล้วนำข้อความที่กำหนดให้มาเขียนให้ตรงกับภาพ



.....
.....

.....
.....



.....
.....



ใบงานที่ ๒

เรื่อง วันวิสาขบูชา
(ตอนที่ ๑)







(สามารถดาวน์โหลดได้ที่ www.dltv.ac.th)



ตอนที่ ๓

คำชี้แจง ให้นักเรียนเขียนเครื่องหมาย ✓ หน้าข้อความที่แสดงพระคุณ
ของพระพุทธเจ้า

<input type="checkbox"/>	ประสูติ	
<input type="checkbox"/>	ตรัสรู้	
<input type="checkbox"/>	เผยแผ่หลักธรรม	
<input type="checkbox"/>	ปรินิพพาน	

ทำไม พระพุทธเจ้าเผยแผ่หลักธรรมแก่บุคคลทั่วไป

Blank writing area for the student's answer.



ใบงานที่ ๒

เรื่อง วันวิสาขบูชา
(ตอนที่ ๑)



(สามารถดาวน์โหลดได้ที่ www.dltv.ac.th)





เฉลี่ยใบงาน




ตอนที่ ๑

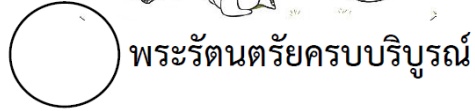
คำชี้แจง ให้นักเรียนใส่เครื่องหมาย ✓ ใต้ภาพที่เกี่ยวข้องกับเหตุการณ์สำคัญในวันวิสาขบูชา จากนั้นนำคำที่เลือกมาเขียนเรียงลำดับเหตุการณ์ให้ถูกต้อง



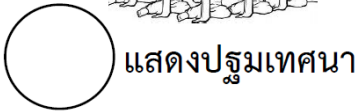

ประสูติ




แห่เทียนพรรษา




พระรัตนตรัยครบบริบูรณ์



แสดงปฐมเทศนา



ปรินิพพาน



ตรัสรู้

เขียนเรียงลำดับให้ถูกต้อง

๑. ประสูติ

๒. ตรัสรู้

๓. ปรีนิพพาน

ตอนที่ ๒

คำชี้แจง ให้นักเรียนระบายสีภาพที่เป็นการปฏิบัติตนในวันวิสาขบูชา แล้วนำข้อความที่กำหนดให้มาเขียนให้ตรงกับภาพ


ตักบาตร

เวียนเทียน

ฟังธรรม



เวียนเทียน



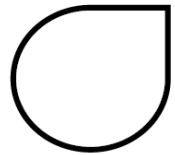
ฟังธรรม

ตักบาตร

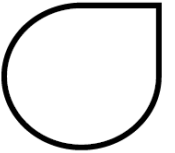


ตอนที่ ๓

คำชี้แจง ให้นักเรียนเขียนเครื่องหมาย ✓ หน้าข้อความที่แสดงพระคุณของพระพุทธเจ้า



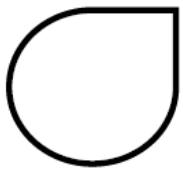
ประสูติ



ตรัสรู้



เผยแผ่หลักธรรม



ปรินิพพาน




ทำไม พระพุทธเจ้าเผยแผ่หลักธรรมแก่บุคคลทั่วไป

ให้นำไปปฏิบัติในชีวิต



สรุปบทเรียน





คำถามชวนคิด

ในวันวิสาขบูชา มีเหตุการณ์อะไร
เกิดขึ้นบ้าง








คำถามชวนคิด

วันวิสาขบูชาเราสามารถ
เข้าร่วมกิจกรรมอะไรบ้าง







บทเรียนครั้งต่อไป

เรื่อง การปฏิบัติตนในวันสำคัญ



สามารถดาวน์โหลดได้ที่

www.dltv.ac.th





สิ่งที่ต้องเตรียม

ใบงานที่ ๓

เรื่อง การปฏิบัติตนในวันสำคัญ



สามารถดาวน์โหลดได้ที่

www.dltv.ac.th

