

รายวิชา ศิลปะ

รหัสวิชา ศ๑๑๑๐๑

ชั้นประถมศึกษาปีที่ ๑

เรื่อง สีส้มสร้างสรรค์

ครูผู้สอน ครูวรรณา เฟื่องชูนุช





ศิลปะสร้างสรรค์





กิจกรรม

จิตรกรน้อยนักสังเกต





กิจกรรม จิตรกรน้อยนักสังเกต

๑



สไม้

๒



สีชอล์ก

๓



สีน้ำ

๔



สีโปสเตอร์



กิจกรรม จิตรกรน้อยนักสังเกต



นักเรียนคิดว่าสีไม้
มีวิธีการใช้อย่างไรบ้าง





สิ่งที่จะได้เรียนรู้ในวันนี้

- การใช้อุปกรณ์สีไม้อย่างถูกต้อง
- ขั้นตอนในการวาดภาพระบายสีไม้
- สร้างสรรค์งานทัศนศิลป์โดยการวาดภาพระบายสีไม้
- เห็นความสำคัญของงานทัศนศิลป์ในชีวิตประจำวัน





กิจกรรม

“หยิบสีไม่ม่ขยับ”






กิจกรรม “หยิบสีไม้ไม่ขยับ”



กติกากา

ให้นักเรียนแต่ละกลุ่ม นำสีไม้ ๑๒ สี วางแบบ
กระจัดกระจายทับซ้อนกัน ครูสุ่มเลือกสีที่ละหนึ่งสี
ให้นักเรียนหยิบสีที่ครูเลือก โดยห้ามให้สีแท่งอื่น ๆ
ขยับ เมื่อจบเกมครูให้นักเรียนร่วมกันบอกลักษณะของ
สีไม้ จากที่นักเรียนได้ลองสังเกตและสัมผัส





กิจกรรม “หยิบสีไม้ไม่ขยับ”



สรุป

จากกิจกรรมเกมหยิบสีไม้ไม่ขยับ นักเรียนลองสังเกตและสัมผัสสีไม้ ทำให้ทราบถึงลักษณะของสีไม้ที่มีลักษณะคล้ายกับแท่งดินสอ



ภาพ สีไม้ จาก <https://bestreview.asia/best-color-pencils/>



สีไม้ หรือ ดินสอสี

มีลักษณะเป็นแท่ง

มีแกนที่แคบและมีเม็ดสีที่อัดแน่น

บรรจุอยู่ภายในไม้ทรงกระบอก



คุณสมบัติของสีไม้

๑. สามารถควบคุมพื้นที่ในการระบายได้ดีกว่า
สีเทียน สีชอล์ก สีน้ำประเภทต่าง ๆ



ภาพ ระบายสีไม้ จาก <https://blogradio.org/ภาพระบายสีไม้-วิศวกรรมชา/>





คุณสมบัติของสีไม้


๒. ไม่ต้องใช้อุปกรณ์เสริมที่ยุ่งยาก



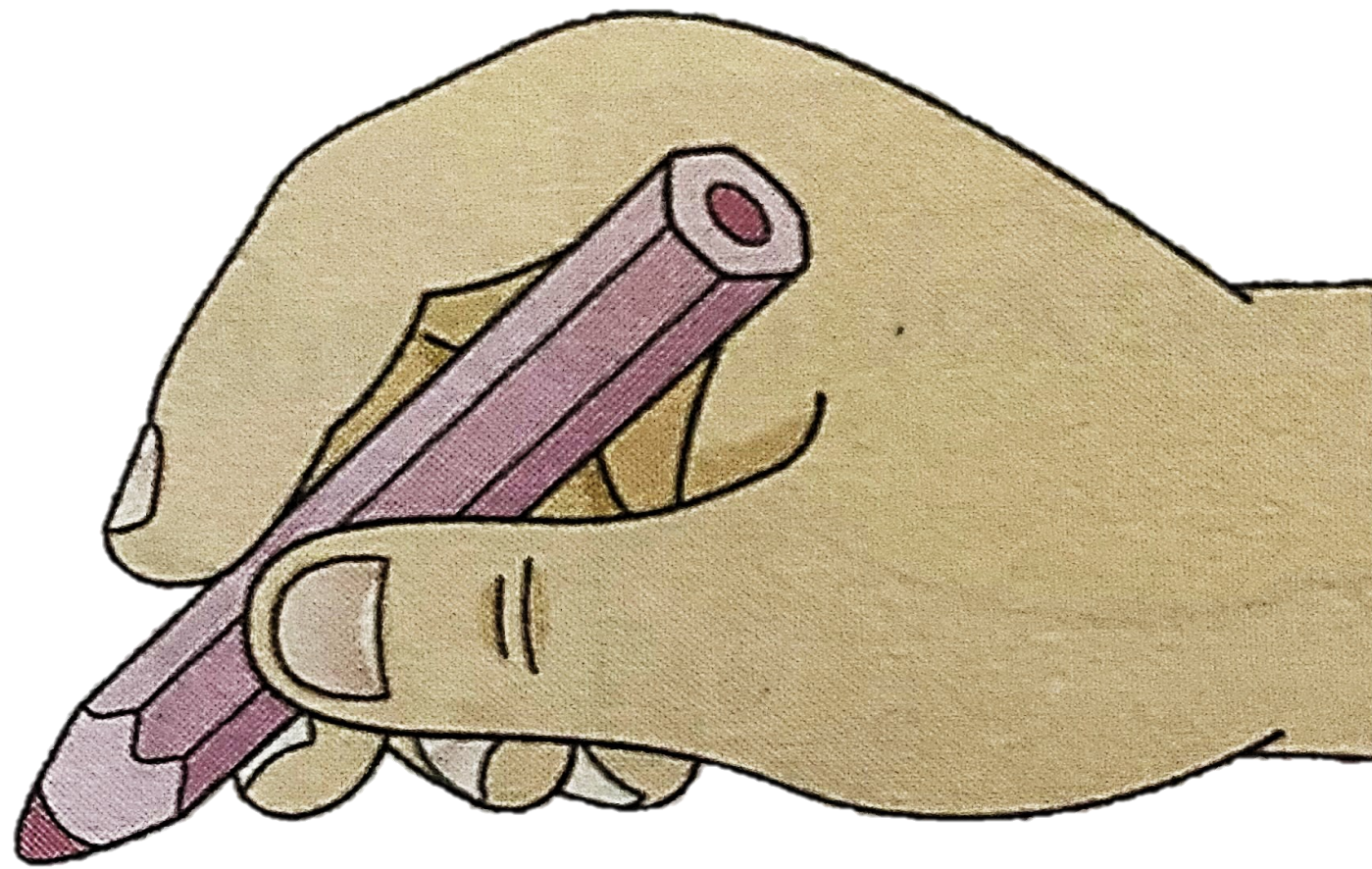


คุณสมบัติของสีไม้

๓. สามารถระบายผสมสีกันได้



ภาพ ผสมสีไม้ จาก <https://sites.google.com/site/worldart22571/hna-hl/si-mi>



ภาพ วิธีระบายสีไม้ จาก หนังสือคู่มือครูหนังสือเรียนศิลปะ ป.๑ สำนักพิมพ์ พว.



การใช้สีไม้

การจับสีไม้ระบายสี ให้จับเหมือนจับดินสอเขียนหนังสือ ใช้สันมือแตะกระดูกขาแม่วเบาเพื่อส่ายมือไปมา ทำให้ระบายสีได้คล่อง



การระบายสีไม้

๑

การฝน

เป็นเส้นตรง





การระบายสีไม้

๒

การฝน
เป็นเส้นเฉียง



ภาพ วิธีระบายสีไม้ จาก หนังสือคู่มือครูหนังสือเรียนศิลปะ ป.๑ สำนักพิมพ์ พว.




การระบายสีไม้




๓

การฝน

เป็นเส้นตัดกัน





กิจกรรม

สร้างสรรค์ผลงาน





กิจกรรม สร้างสรรค์ผลงาน



คำชี้แจง



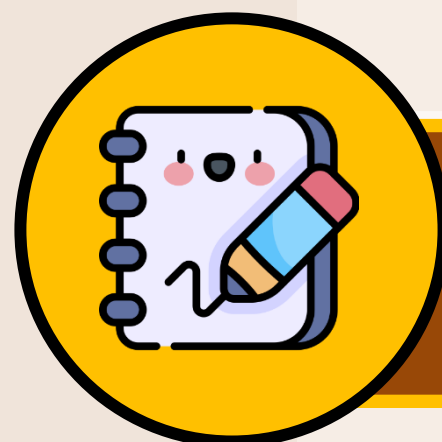
วาดภาพระบายสีไม้ หัวข้อ “ดอกไม้แสนสวย”



เมื่อวาดเสร็จตัดออกและพับกลีบดอกไม้ให้ทับกัน



นำดอกไม้ไปลอยในน้ำ กลีบดอกไม้จะค่อย ๆ บานออก



กิจกรรม สร้างสรรค์ผลงาน



บทบาทคุณครูปลายทาง



ควบคุมนักเรียนในการทำกิจกรรม วาดภาพระบายสีไม้

หัวข้อ “ดอกไม้แสนสวย”



คอยให้คำแนะนำระหว่างการทำงานของนักเรียน



สรุปบทเรียน

สีไม้

คุณสมบัติของสีไม้

๑. ควบคุมพื้นที่การระบายได้ง่าย
๒. ไม่ต้องใช้อุปกรณ์เสริมที่ยุ่งยาก
๓. สามารถระบายผสมสีกันได้

การระบายสีไม้

๑. การฝนเป็น เส้นตรง
๒. การฝนเป็น เส้นเฉียง
๓. การฝนเป็น เส้นตัดกัน



บทเรียนครั้งต่อไป

เรื่อง จุดสีแสนสนุก



สามารถดาวน์โหลดได้ที่ www.dltv.ac.th






สิ่งที่ต้องเตรียม



● กระดาษวาดเขียน



● สีโปสเตอร์



● สำลีก้อน

ผลงานศิลปะประจำสัปดาห์

GIRL WITH A PEARL EARRING

ศิลปิน

โยฮัน เฟอร์เมอร์

ประเภท

สีน้ำมันบนผ้าใบ

ขนาด

๔๔.๕ × ๓๙ ซม.

สถานที่

พิพิธภัณฑ์สถานศิลปะเมราริตส์เฮย์, กรุงเฮก



THANK YOU

