

รายวิชา สังคมศึกษา

รหัสวิชา ส๑๑๑๐๑

ชั้นประถมศึกษาปีที่ ๑

เรื่อง ศาสดาแห่งศาสนาพุทธ

ครูผู้สอน ครูจิติรัตน์ ดิษฐวงศ์





ศาสนา

แห่งศาสนาพุทธ





จุดประสงค์การเรียนรู้



๑. เล่าเรื่องจากภาพการประสูติ บำเพ็ญทุกรกิริยา ตรัสรู้
ปรีนิพพาน



๒. เรียงลำดับเหตุการณ์ ประสูติ บำเพ็ญทุกรกิริยา ตรัสรู้
ปรีนิพพาน



๓. ได้แบบอย่างคุณธรรมด้านความเพียรพยายามที่ได้จาก
การเรียนรู้พุทธประวัติ







กิจกรรมร่วม ด้วยช่วยต่อ














กิจกรรม



“พุทธประวัติ”





พระพุทธเจ้า มีพระนามเต็มว่าอะไร



สิทธิ์ตะ



ราहुล



๒

พระพุทธเจ้าบำเพ็ญทุกรกิริยาอย่างไร



งดดื่มน้ำและน้ำอัดลมทุกชนิด



การกลั่นลมหายใจเข้าออกและอดอาหาร จนพระวรกาย

ผ่ายผอม

๓

พระสิทธัตถะตรัสรู้เป็นพระสัมมาสัมพุทธเจ้า ณ สถานที่ใด



ณ ใต้ต้นพระศรีมหาโพธิ์ ใกล้เคียงฝั่งแม่น้ำเนรัญชรา



ณ ใต้ต้นมะม่วง ใกล้เคียงฝั่งแม่น้ำคงคา



พระสีหัตถ์ตระกูลรู้ตอมนมีพระชนมายุได้กี่พรรษา



๘๐ พรรษา



๓๕ พรรษา





พระพุทธเจ้า ประสูติ ตรัสรู้ และปรินิพพาน ตรงกับวันใด



ในวันขึ้น ๑๕ ค่ำ เดือน ๖



ในวันขึ้น ๑๑ ค่ำ เดือน ๘

๖

พระพุทธเจ้าเสด็จดับขันธปรินิพพาน รวมพระชนมายุได้กี่พรรษา



๘๐ พรรษา



๑๐๐ พรรษา





ร่วมด้วยช่วยตอบ



พระพุทธเจ้าเสด็จออกจาก
พระราชวัง เพื่ออะไร



ออกผนวช



พระพุทธเจ้าเสด็จออกผนวช
เพื่ออะไร



เพื่อหาหนทางแห่งการดับทุกข์



พระพุทธเจ้ากว่าจะตรัสรู้เป็น
พระสัมมาสัมพุทธเจ้าได้
ต้องทำอะไรบ้าง



บำเพ็ญทุกรกิริยา
ทรงมารร่างกายตนเอง



พระพุทธเจ้าย่อท้อต่ออุปสรรค
หรือไม่



ไม่ย่อท้อ





๕ ชั้นปฏิบัติ



คำชี้แจงกิจกรรมนักเรียน

- ให้นักเรียนทำใบงานที่ ๑ เรื่องพุทธประวัติ
- ตอนที่ ๑** ให้นักเรียนนำข้อความที่กำหนดให้เติมให้ตรงกับภาพและใส่หมายเลขเรียงลำดับเหตุการณ์ในพุทธประวัติให้ถูกต้อง
- ตอนที่ ๒** ให้นักเรียนระบายสีภาพข้อความที่เป็นคุณธรรมของพระพุทธเจ้า

คำชี้แจงบทบาทครูปลายทาง



- แจกใบงานที่ ๑ เรื่องพุทธประวัติ
- อธิบายคำชี้แจงให้นักเรียนฟัง
- เดินดูและให้ความช่วยเหลือตามความเหมาะสม

ตอนที่ ๑

คำชี้แจง ให้นักเรียนนำข้อความที่กำหนดให้เติมให้ตรงกับภาพและใส่หมายเลขเรียงลำดับเหตุการณ์ในพุทธประวัติให้ถูกต้อง



ตรัสรู้ ปรินิพพาน

บำเพ็ญทุกรกิริยา ประสูติ

.....

.....

.....

.....

ตรงกับ วันขึ้น คำ เดือน

 วันแรม



ใบงานที่ ๑

เรื่อง พุทธประวัติ

(ตอนที่ ๑)

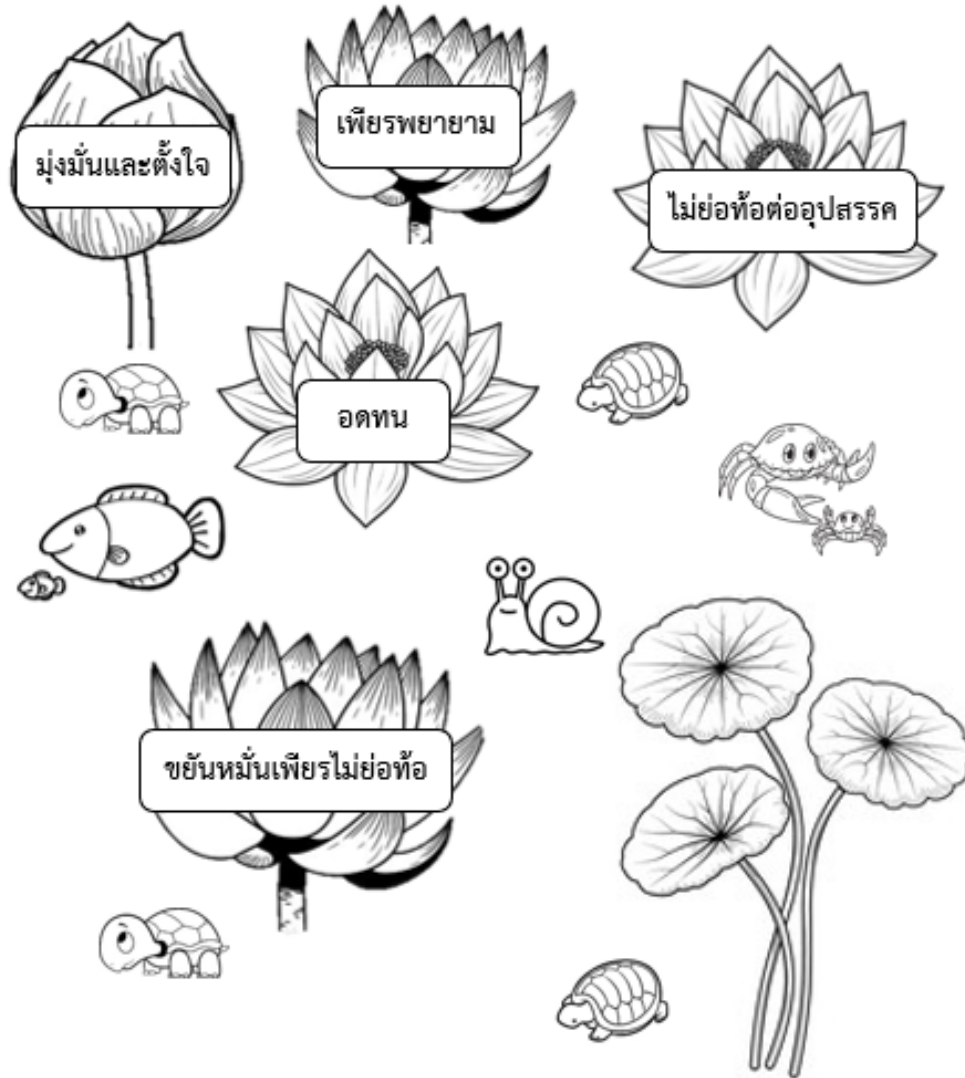


(สามารถดาวน์โหลดได้ที่ www.dltv.ac.th)



ตอนที่ ๒

คำชี้แจง ให้นักเรียนระบายสีภาพข้อความที่เป็นคุณธรรมของพระพุทธเจ้า



ใบงานที่ ๑

เรื่อง พุทธประวัติ
(ตอนที่ ๒)



(สามารถดาวน์โหลดได้ที่ www.dltv.ac.th)





เฉลี่ยใบงาน





ตอนที่ ๑

คำชี้แจง ให้นักเรียนนำ
ข้อความที่กำหนดให้เติมให้
ตรงกับภาพและใส่หมายเลข
เรียงลำดับเหตุการณ์ในพุทธ
ประวัติให้ถูกต้อง



(สามารถดาวน์โหลดได้ที่ www.dltv.ac.th)

ตรัสรู้

ปรินิพพาน

บำเพ็ญทุกรกิริยา

ประสูติ

๑



ประสูติ

๔



ปรินิพพาน

๓



ตรัสรู้

๒



บำเพ็ญทุกรกิริยา

ตรงกับ

วันขึ้น



วันแรม



๑๕...คำ เดือน...๖...



ตอนที่ ๒

คำชี้แจง ให้นักเรียนระบาย
สีภาพข้อความที่เป็น
คุณธรรมของพระพุทธเจ้า

มุ่งมั่นและตั้งใจ

เพียรพยายาม

ไม่ย่อท้อต่ออุปสรรค

อดทน

ขยันหมั่นเพียรไม่ย่อท้อ



(สามารถดาวน์โหลดได้ที่ www.dltv.ac.th)



สรุปบทเรียน





คำถามชวนคิด

จากการเรียนรู้พุทธประวัติ
นักเรียนจะนำคุณธรรมใดไปปรับใช้
ในชีวิตประจำวันได้บ้างและปรับใช้
อย่างไรได้บ้าง



คุณธรรมของพระพุทธเจ้าที่สามารถ
นำไปปรับใช้ในชีวิตประจำวัน คือ
ความเพียรพยายามอดทนไม่ย่อท้อ
ต่ออุปสรรคใด



เช่น ฉันทันเป็นเด็กที่เรียนไม่เก่ง เรียนอ่อนที่สุดในห้อง
แต่ฉันทันอยากมีคะแนนที่ดีกว่านี้ ฉันทันจึงพยายามฝึกเขียน
ฝึกอ่านหนังสือทุกวัน จนทำให้ฉันทันมีคะแนนเพิ่มขึ้นมา
จากเดิม





บทเรียนครั้งต่อไป

เรื่อง วันวิสาขบูชา



สามารถดาวน์โหลดได้ที่

www.dltv.ac.th





สิ่งที่ต้องเตรียม

ใบงานที่ ๒

เรื่องวันวิสาขบูชา



สามารถดาวน์โหลดได้ที่

www.dltv.ac.th

