

# รายวิชา คณิตศาสตร์

รหัสวิชา ค11101

ชั้นประถมศึกษาปีที่ 1

เรื่อง ทบทวนจำนวนนับ 1 ถึง  
20 และ 0

ครูผู้สอน ครูจิรวุฒิ ภัคดี





**ทบทวน**

**จำนวนนับ 1 ถึง 20**

**และ 0**





## จุดประสงค์การเรียนรู้



1) บอกและแสดงจำนวนนับ 1 ถึง 20



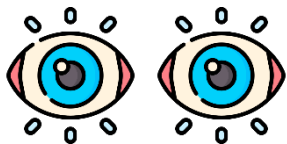
2) อ่าน และเขียนตัวเลขฮินดูอารบิก ตัวเลขไทย และตัวหนังสือแสดงจำนวนนับ 1 ถึง 20



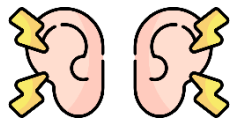


## ข้อตกลงในการเรียน

สองตาดู



สองหูฟัง



สมองคิด



มีสติ



ไม่เข้าใจให้ถาม



กลับบ้านทบทวน



เรียนรู้อย่างฉลาด



เฮ้ เฮ้ เฮ้



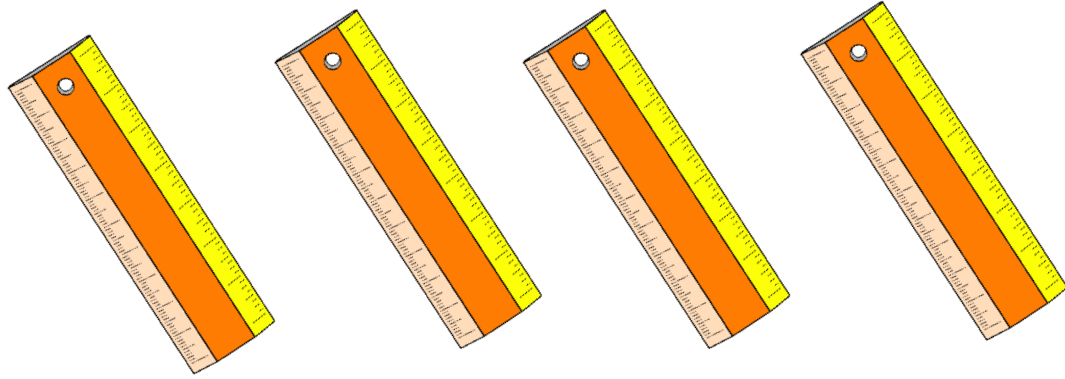


**ทบทวน**

**การบอกจำนวน**

**1-20 ด้วยการนับ**






มีไม้บรรทัดกี่อัน

4 อัน



รู้ได้อย่างไร

การนับ



มีดอกบัวกี่ดอก

7 ดอก



รู้ได้อย่างไร

การนับ



มีไอศกรีมกี่แท่ง

12 แท่ง



รู้ได้อย่างไร

การนับ





# กิจกรรม

ให้นักเรียนจัดไม้ไอศกรีม  
ตามจำนวนที่ครูกำหนด

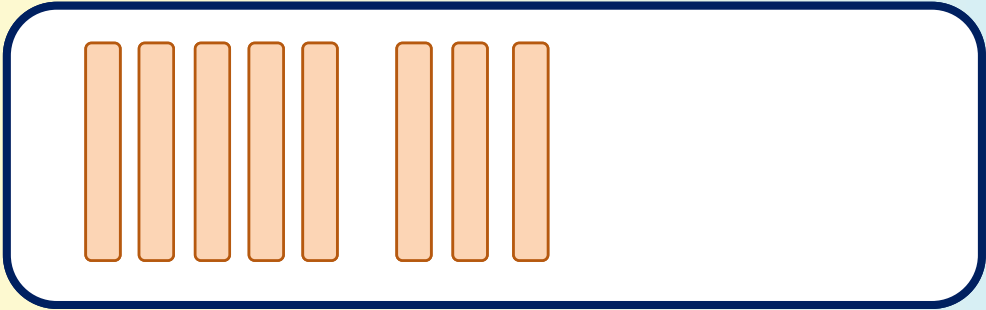
8 ไม้

6 ไม้


14 ไม้



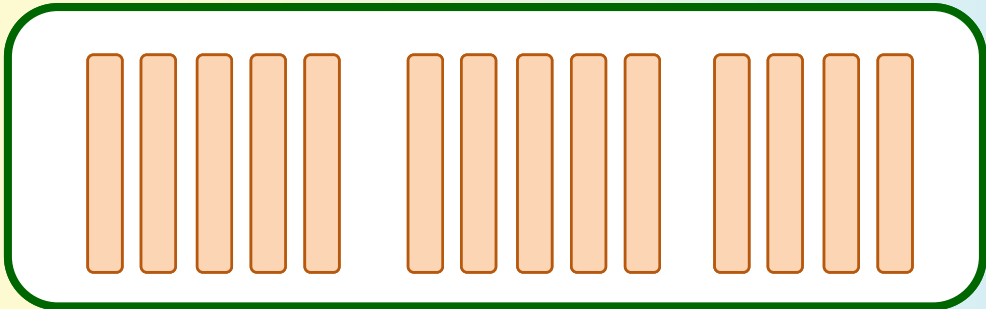
8 ไม้



6 ไม้



14 ไม้






**ทบทวนการอ่านและการเขียน**

**ตัวเลขแสดงจำนวน**





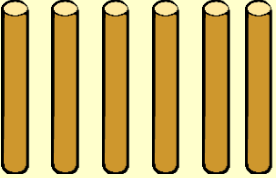


# ตารางแสดงจำนวน

จำนวน	ตัวเลขฮินดูอารบิก	ตัวเลขไทย	ตัวหนังสือ
	1	๑	หนึ่ง
		๒	สอง
	3		สาม




# ตารางแสดงจำนวน

จำนวน	ตัวเลขฮินดูอารบิก	ตัวเลขไทย	ตัวหนังสือ
		๔	สี่
		๕	ห้า
	6		



# ตารางแสดงจำนวน

จำนวน	ตัวเลขฮินดูอารบิก	ตัวเลขไทย	ตัวหนังสือ
			เจ็ด
	8	๘	แปด
		๙	เก้า



# ตารางแสดงจำนวน

จำนวน	ตัวเลขฮินดูอารบิก	ตัวเลขไทย	ตัวหนังสือ
	10	๑๐	สิบหรือหนึ่งสิบ
	11	๑๑	สิบเอ็ด
	12	๑๒	สิบสอง



# ตารางแสดงจำนวน

จำนวน	ตัวเลขฮินดูอารบิก	ตัวเลขไทย	ตัวหนังสือ
	13	๑๓	สิบสาม
	14	๑๔	สิบสี่
	15	๑๕	สิบห้า





# ตารางแสดงจำนวน

จำนวน	ตัวเลขฮินดูอารบิก	ตัวเลขไทย	ตัวหนังสือ
	16	๑๖	สิบหก
	17	๑๗	สิบเจ็ด
	18	๑๘	สิบแปด



# ตารางแสดงจำนวน

จำนวน	ตัวเลขฮินดูอารบิก	ตัวเลขไทย	ตัวหนังสือ
	19	๑๙	สิบเก้า
	20	๒๐	ยี่สิบหรือ สองสิบ

## คำชี้แจงกิจกรรมนักเรียน



- ให้นักเรียนทำแบบฝึกหัด 1.1

## คำชี้แจงบทบาทครูปลายทาง



1. แจกแบบฝึกหัด 1.1 ให้นักเรียน
2. ครูอธิบายคำชี้แจงแต่ละข้อ
3. ครูตรวจสอบความถูกต้องและให้ความช่วยเหลือตามความเหมาะสม

1 วงล้อมรอบตัวเลขแสดงจำนวนที่ตรงกับภาพ

1)



6      7      5

2)



๓      ๖      ๕

3)



๑๓      ๑๔      ๑๒

4)



15      13      14

5)



๑๕      ๑๗      ๒๐



## แบบฝึกหัด 1.1





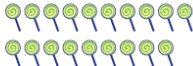
เรื่อง ทบทวนจำนวนนับ

1 ถึง 20 และ 0



(สามารถดาวน์โหลดได้ที่ [www.dltv.ac.th](http://www.dltv.ac.th))

2 เขียนตัวเลขฮินดูอารบิกและตัวเลขไทยแสดงจำนวนตามที่กำหนด

ภาพ	ตัวเลขฮินดูอารบิก	ตัวเลขไทย
1) 	..... .....	..... .....
2) 	..... .....	..... .....
3) 	..... .....	..... .....
4) 	..... .....	..... .....
5) 	..... .....	..... .....



## แบบฝึกหัด 1.1

เรื่อง ทบทวนจำนวนนับ

1 ถึง 20 และ 0




(สามารถดาวน์โหลดได้ที่ [www.dltv.ac.th](http://www.dltv.ac.th))

### 3 โยงเส้นจับคู่

1)

สิบเอ็ด



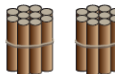
2)

16




3)

๑๘



4)

12



5)

ยี่สิบ



## แบบฝึกหัด 1.1

เรื่อง ทบทวนจำนวนนับ

1 ถึง 20 และ 0



(สามารถดาวน์โหลดได้ที่ [www.dltv.ac.th](http://www.dltv.ac.th))



# สรุป

- เราสามารถบอกจำนวนของสิ่งต่าง ๆ ได้โดยการนับ
- จำนวนใช้บอกปริมาณของสิ่งต่าง ๆ
- จำนวน 1 ถึง 20 เป็นจำนวนนับที่เพิ่มขึ้นทีละ 1 เป็น 1, 2, 3, ... , 20 ตามลำดับ
- ตัวเลขฮินดูอารบิก และตัวเลขไทย เป็นสัญลักษณ์ที่ใช้

เขียนแสดงจำนวน



6

๖

หก





# บทเรียนครั้งต่อไป

## เรื่อง จำนวนนับ

10 20 30 ... 100



(สามารถดาวน์โหลดได้ที่

[www.dltv.ac.th](http://www.dltv.ac.th))

