



# รายวิชา ภาษาอังกฤษ

รหัสวิชา อ12101

ชั้นประถมศึกษาปีที่ 2

## เรื่อง Variety of Food


ครูผู้สอน ครูแก้วตา ชิตเพชร





# Guess the Food







# Variety of Food





## จุดประสงค์การเรียนรู้

1. รู้คำศัพท์และประโยคที่เกี่ยวกับอาหารได้
2. พูดแสดงความต้องการเกี่ยวกับอาหารได้
3. ตั้งใจ เพียรพยายาม และสนใจเข้าร่วม  
กิจกรรมการเรียนรู้






# Variety of Food



rice



soup



egg



ice cream



jelly



soup

jelly

rice

egg

ice cream



bread



curry





salad



noodles





A: Can I have some noodles, please?



B: Yes, here you are.



A: Thank you.



B: You're welcome.



A: Can I have some salad, please?



B: Yes, here you are.



A: Thank you.



B: You're welcome.



## กิจกรรมสำหรับวันนี้

### คำชี้แจงกิจกรรมนักเรียน

1. ใบงานที่ 1 เรื่อง Write the Words
2. ใบงานที่ 2 กิจกรรมการพูด (Talking Time)
  - จับคู่กับเพื่อน
  - สลับกันพูดถาม-ตอบ โดยใช้บทสนทนาที่เรียน

### คำชี้แจงกิจกรรมครู

1. อธิบายขั้นตอนการทำใบงานและการทำกิจกรรม
2. ดูแลการทำใบงานและกิจกรรมของนักเรียน
3. ให้คะแนนนักเรียน




ใบงานที่ 1 เรื่อง Write the Words  
หน่วยการเรียนรู้ที่ 4 เรื่อง Food and Drinks  
แผนการจัดการเรียนรู้ที่ 1 เรื่อง Variety of Food  
รายวิชา ภาษาอังกฤษ รหัสวิชา อ12101 ภาคเรียนที่ 2 ชั้นประถมศึกษาปีที่ 2

คำสั่ง นำคำศัพท์ที่กำหนดให้ในกรอบด้านล่างนี้ ไปเติมลงในช่องว่างให้ถูกต้องกับรูปภาพ แล้วฝึกอ่านออกเสียง

**Instructions:** Write the word for each picture by using the words given in the box. Then say the words.

bread                      curry                      egg  
ice cream                  jelly                        noodles  
rice                            salad                        soup

 1.	 2.	 3.
 4.	 5.	 6.
 7.	 8.	 9.

# ใบงานที่ 1

## Write the Words

คำชี้แจง นำคำศัพท์ที่กำหนดให้ในกรอบด้านล่างนี้  
เติมลงในช่องว่างให้ถูกต้องกับรูปภาพแล้วฝึกอ่านออกเสียง

ตัวอย่างใบงานที่ 1: เรื่อง Write the Words

สามารถดาวน์โหลดใบงานได้ที่ [www.dltv.ac.th](http://www.dltv.ac.th)






bread  
ice cream  
rice

curry  
jelly  
salad

egg  
noodles  
soup

1.




egg

2.



3.



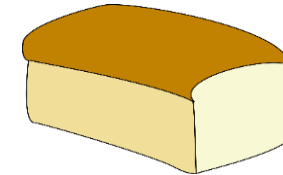
4.



5.



6.



7.



8.



9.





# Exercise Time



# Answer Key




bread  
ice cream  
rice

curry  
jelly  
salad

egg  
noodles  
soup

1.




**egg**

2.



**rice**

3.



**jelly**

4.



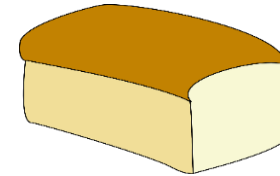
**soup**

5.



**ice cream**

6.



**bread**

7.



**noodles**

8.



**salad**

9.



**curry**





# Talking Time









# Activity: Talking Time

## ขั้นตอนการทำกิจกรรม

1. ครูแบ่งกลุ่มให้นักเรียน กลุ่มละ 5 คน
2. นักเรียนหยิบบัตรภาพคนละ 1 ภาพ
3. ให้สลับกันพูดถาม-ตอบโดยใช้บทสนทนาที่ได้เรียนมาให้สัมพันธ์กับภาพให้ถูกต้อง





ใบงานที่ 2 เรื่อง Talking Time (1)  
หน่วยการเรียนรู้ที่ 4 เรื่อง Food and Drinks  
แผนการจัดการเรียนรู้ที่ 1 เรื่อง Variety of Food  
รายวิชา ภาษาอังกฤษ รหัสวิชา อ12101 ภาคเรียนที่ 2 ชั้นประถมศึกษาปีที่ 2

### Food 1

 rice	 ice cream
 soup	 jelly

\*หมายเหตุ: ครูตัดบัตรภาพคำศัพท์ใส่ซองกระดาษเพื่อใช้ปฏิบัติกิจกรรม

### Food 2

 bread	 curry
 salad	 noodles

\*หมายเหตุ: ครูตัดบัตรภาพคำศัพท์ใส่ซองกระดาษเพื่อใช้ปฏิบัติกิจกรรม

หมายเหตุ: ครูให้คำแนะนำและสังเกตพฤติกรรมนักเรียน



Can I have some **salad**, please?




Yes, here you are.



Thank you.

You're welcome.





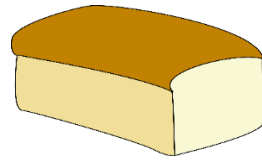
# Wrap up







**salad**



**bread**



**curry**



**noodles**



**jelly**



**ice cream**



**soup**



**rice**

# Food



Can I have some **salad**, please?




Yes, here you are.



Thank you.

You're welcome.





## บทเรียนครั้งต่อไป

# เรื่อง Variety of Food and Drinks

## สิ่งที่ต้องเตรียม

1. ใบงานที่ 3 เรื่อง Food and Drinks
2. กระดาษ A4 กรรไกร และดินสอสี

สามารถดาวน์โหลดได้ที่ [www.dltv.ac.th](http://www.dltv.ac.th)

