

รายวิชา สังคมศึกษา

รหัสวิชา ส๑๓๑๐๑ ชั้นประถมศึกษาปีที่ ๓

เรื่อง พุทธประวัติ

ตอนวันวิสาขบูชา

ครูผู้สอน ครูอุบล พันธุ์อ้น



เรื่อง พุทธประวัติ
ตอนวันวิสาขบูชา



จุดประสงค์การเรียนรู้

๑. นักเรียนสามารถเล่าเหตุการณ์สำคัญของวันวิสาขบูชาได้
๒. เรียงลำดับเหตุการณ์ ตั้งแต่ประสูติ บำเพ็ญทุกรกิริยา ตรัสรู้ เผยแผ่หลักธรรม และปรินิพพาน
๓. เกิดความศรัทธาต่อพระพุทธเจ้า







ประสูติ







ตบสวด





ปรินิพพาน



กิจกรรม ร่วมด้วยช่วยคิด

๑. ครูเล่าเหตุการณ์พุทธประวัติ
๒. ครูตั้งคำถาม
๓. ครูสุ่มนักเรียนนำบัตรคำ บัตรภาพไปติดบนเส้นไทม์ไลน์ให้ถูกต้อง







พระพุทธเจ้ามีพระนามเดิมว่าอะไร :

สีหัตถะ

พระองค์ทรงเห็นเทวทูตทั้ง ๔ ได้แก่ใครบ้าง :

คนแก่ คนเจ็บ คนตาย นักรบ

เมื่อพระองค์เห็นเทวทูตทั้ง ๔

พระองค์ตัดสินใจพระทัยทำอะไร เพื่ออะไร :

ตัดสินใจพระทัยออกบวช
เพื่อหาหนทาง
แห่งการดับทุกข์





ทำไมพระพุทธเจ้า ถึงปลอม







กิจกรรม

ครูให้นักเรียนลองหายใจเข้าแล้วกลั้นไว้
หายใจออกแล้วกลั้นไว้ และให้นักเรียนเรียงคำ
ภาษาไทยให้ถูกต้อง (ต บิ ณ ฑ บา)

บิณฑบาค





กิจกรรม

ครูให้นักเรียนลอง เอาฟันกัดฟัน ลึ้นดันเพดาน

พร้อมกับตั้งโจทย์ให้นักเรียน คิดเลข

(๒ คูณ ๘ บวก ๔ หหาร ๕ เท่ากับเท่าไร)

๑





ถ้าตอนเช้านักเรียนไม่ได้
รับประทานอาหารเช้ามาโรงเรียน
จะรู้สึกอย่างไร








หลังจากออกบวช ทรงหาหนทางตรัสรู้
ด้วยการทรมานร่างกายหลายวิธี
แม้หาหนทางไม่ได้พระองค์ก็ไม่ย่อท้อ

นักเรียนได้แนวทาง
การปฏิบัติตนอย่างไร










ช่วงเวลาที่พระพุทธเจ้าเผยแผ่ศาสนา
หลังจากตรัสรู้จนถึงปรินิพพาน
เป็นเวลากี่ปี

๔๕ ปี






ประสูติ

บำเพ็ญทุกรกิริยา

ตรัสรู้




เผยแผ่ศาสนา

ปรินิพพาน



๑๕ ค่ำ เดือน ๖



๑๕ ค่ำ เดือน ๖



๑๕ ค่ำ เดือน ๖



นักเรียนสังเกตเห็น**วันประสูติ** **ตรัสรู้**
ปรินิพพาน ว่าเหมือนกันอย่างไร

วันวิสาขบูชา



ชั้นประถมศึกษา





คำชี้แจงนักเรียน

๑. นักเรียนใบงานที่ ๒ เรื่อง พุทธประวัติ ตอน วันวิสาขบูชา
๒. ครูและนักเรียนร่วมกันเฉลยใบงาน

คำชี้แจงครูปลายทาง



๑. ครูแจกใบงานที่ ๒ เรื่อง พุทธประวัติ ตอน วันวิสาขบูชา
๒. ครูสังเกตและให้คำแนะนำการทำใบงานของนักเรียน
๓. ครูให้ข้อมูลเพิ่มเติมแก่นักเรียนตามความเหมาะสม

ใบงานที่ ๒ เรื่อง พุทธประวัติ ตอนวันวิสาขบูชา

คำชี้แจง

ตอนที่ ๑ ให้นักเรียนโยงเส้นจับคู่เหตุการณ์ และเขียนเลขเรียงลำดับเหตุการณ์ในวงกลม

ตอนที่ ๒ นักเรียนจะทำอย่างไรจึงจะทำงานหรือการบ้านที่ยากให้เสร็จอย่างมีคุณภาพ โดยบอกแนวทางการปฏิบัติของนักเรียน



ใบงานที่ ๒ เรื่อง พุทธประวัติ ตอนวันวิสาขบูชา

เผยแผ่หลักธรรม

ปรีนิพพาน

ประสูติ

บำเพ็ญทุกรกิริยา

ตรัสรู้

วันขึ้น ๑๕ ค่ำ เดือน ๖ มีพระนามว่า สิทธัตถะ

มหาบุรุษต้องการแสวงหาหนทางตรัสรู้ ทรงกระทำ
ตามที่นักบวชในสมัยนั้นทำโดยทรงใช้ ฟันกัดฟัน
ลิ้นดันเพดาน กลั้นลมหายใจเข้า ออกและอดอาหาร

เข้าใจหลักคำสอนของพระพุทธศาสนา

วันขึ้น ๑๕ ค่ำ เดือน ๖ มีพระชนมายุ ๘๐ พรรษา

มหาบุรุษได้รู้แจ้งชัดเจน ถึงความจริงอันสูงสุด
ที่เป็นหนทางในการดับทุกข์



ใบงานที่ ๒ เรื่อง พุทธประวัติ ตอนวันวิสาขบูชา

วันวิสาขบูชา ตรงกับ

วันขึ้น.....ค่ำ เดือน.....

ตอนที่๒ นักเรียนจะทำอย่างไรจึงจะทำงานหรือการบ้านที่ยาก ให้เสร็จอย่างมีคุณภาพ

โดยบอกแนวทางการปฏิบัติของนักเรียน

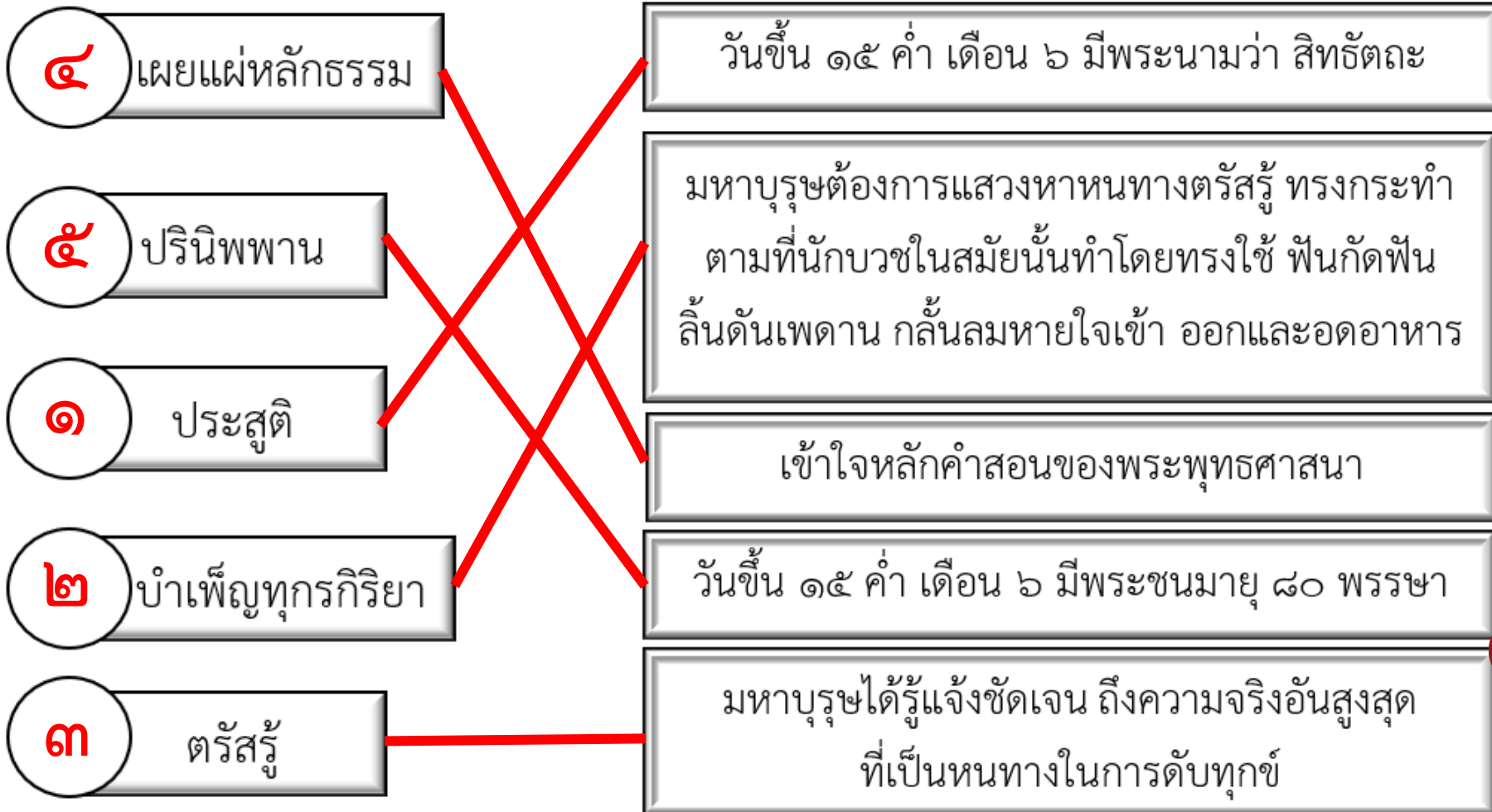
ฉันจะ.....

ถ้ายังทำไม่ได้ฉันจะ.....

และถ้ายังทำไม่ได้อีกฉัน.....



เฉลยใบงานที่ ๒ เรื่อง พุทธประวัติ ตอนวันวิสาขบูชา



สรุป บทเรียน





พุทธประวัติ ตอน วันวิสาขบูชา

พระพุทธเจ้าเป็นแบบอย่างของผู้ใช้ความเพียรพยายาม ในชีวิตของเราก็เช่นกัน หากต้องทำอะไรหลาย ๆ อย่างที่ยาก ดังนั้น เราต้องพยายามทำสุดความสามารถ ลองหาวิธีการหลาย ๆ วิธีจนกว่าจะสำเร็จโดยไม่ย่อท้อต่ออุปสรรค





บทเรียนครั้งต่อไป

เรื่อง พุทธประวัติตอนวันมาฆบูชา วันอาสาฬหบูชา



สิ่งที่ต้องเตรียมในชั่วโมงต่อไป

ใบงานที่ ๓ เรื่อง พุทธประวัติตอนวันมาฆบูชา
และวันอาสาฬหบูชา

ดาวน์โหลดเอกสารเพิ่มเติมได้ที่ www.dltv.ac.th

รายวิชา สังคมศึกษา ชั้นประถมศึกษาปีที่ ๓

