

รายวิชา ศิลปะ (ทัศนศิลป์)

รหัสวิชา ศ๒๑๑๐๒

ชั้นมัธยมศึกษาปีที่ ๑

เรื่อง หลักการเขียนภาพทัศนียภาพ ๕

ครูผู้สอน ครูปิ่นนัฏ รัตนภักดี
ครูรุ่งศักดิ์ บุญเทศ



เรื่อง

หลักการเขียนภาพทัศนียภาพ ๕






จุดประสงค์การเรียนรู้

ด้านความรู้

นักเรียนสามารถระบุวิธีการเขียนภาพพื้นผิว
ในงานทัศนียภาพได้






จุดประสงค์การเรียนรู้

ด้านทักษะกระบวนการ

นักเรียนลงสีทัศนียภาพ ภายใต้หัวข้อ

Art in Paradise ได้






จุดประสงค์การเรียนรู้

ด้านคุณลักษณะอันพึงประสงค์


๑. มีวินัย

๒. ใฝ่เรียนรู้






งานดีที่ถูกใจ



งานดีที่ถูกใจ







งานดีที่ถูกใจ



งานดีที่ถูกใจ



ภาพใดเป็นภาพที่แสดงระยะใกล้ไกลและมีความน่าสนใจ





งานดีที่ถูกใจ





งานดีที่ถูกใจ



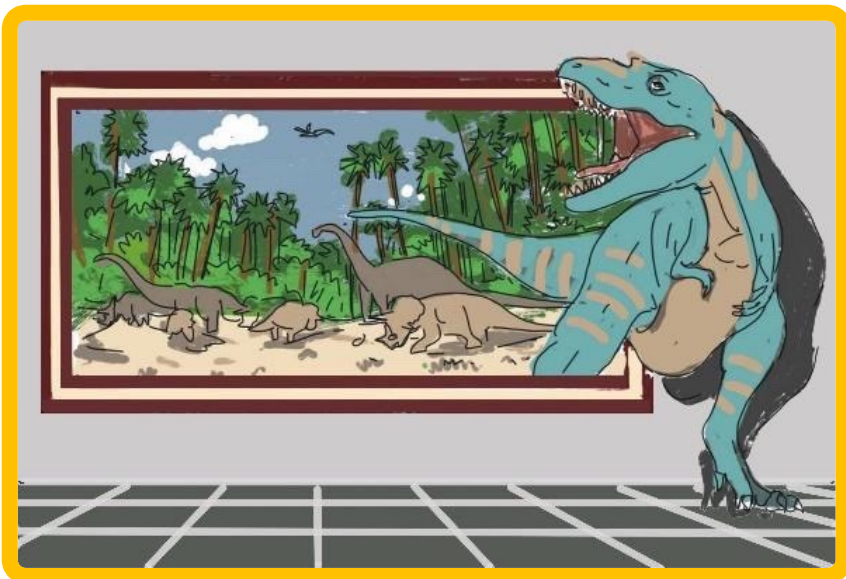
งานดีที่ถูกใจ



ภาพใดเป็นภาพที่ทำให้ความรู้สึกลึกสมจริงและมีความน่าสนใจ



งานดีที่ถูกใจ



จากภาพนักเรียนคิดว่าควรเขียนสื่โปสเตอร์ด้วยเทคนิคอย่างไรบ้าง
เพื่อให้ได้พื้นผิวที่ดูเป็นธรรมชาติและสมจริง



คำถามชวนคิด



คำถามชวนคิด

หากจะสร้างผนังให้มีลักษณะปูนเปลือยหรือขรุขระ
ควรใช้เทคนิคใดจึงจะเหมาะสมที่สุด



คำถามชวนคิด

เฉลย เทคนิคการตัดสี

โดยใช้แปรงสีฟันเก่าจุ่มสีแล้วตัดลงบนส่วนที่ต้องการ





การลงสีทัศนียภาพ
ภายใต้หัวข้อ Art in Paradise

4. ลงสีโปสเตอร์




วัสดุและอุปกรณ์



- ดินสอ




- ยางลบ




- พู่กัน

(เล็ก กลาง ใหญ่)




- สีโปสเตอร์



- ผ้าสะอาด



- ถังน้ำ



- เทปกระดาษกาวอเนกประสงค์



- กระดาษรองวาด



- กระดาษร่อยปอนด์ขนาด A๔



ผลงาน

Art in Paradise

ความคืบหน้าร้อยละ ๕๐

จับเข้าคุย

จากการสร้างสรรค์ผลงาน Art in Paradise
นักเรียนพบข้อจำกัดปัญหาและอุปสรรคอย่างไรบ้าง





จับเข้าคุย

ข้อจำกัดปัญหาและอุปสรรคในการสร้างสรรค์ผลงาน

๑. การผสมสีไม่เพียงพอต่อพื้นที่การใช้งาน
๒. ลงสีออกนอกขอบเขตพื้นที่งาน
๓. การผสมน้ำในสีมากเกินไป ทำให้ระบายสีออกมาจาง






วัสดุและอุปกรณ์



- ดินสอ




- ยางลบ



- พู่กัน (เล็ก กลาง ใหญ่)



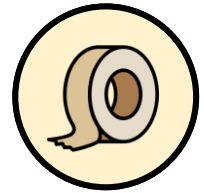
- สีโปสเตอร์




- ผ้าสะอาด



- ถังน้ำ



- เทปกระดาษกาวอเนกประสงค์



- กระดาษรองวาด



- ผลงาน Art in Paradise

บทเรียนครึ่งต่อไป

เรื่อง หลักการเขียนภาพทัศนียภาพ ๒



ดาวน์โหลดเอกสารได้ที่ www.dltv.ac.th

